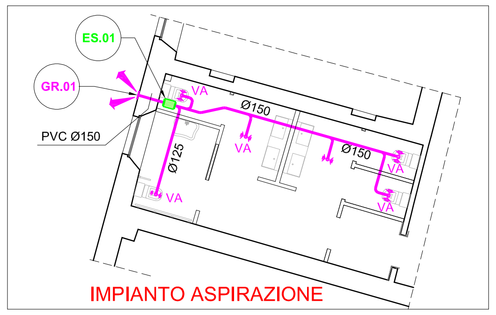

IMPIANTO ASPIRAZIONE

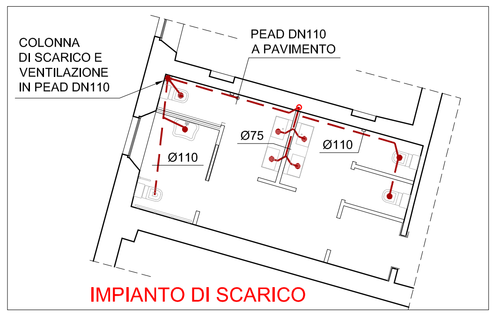

IMPIANTO DI SCARICO

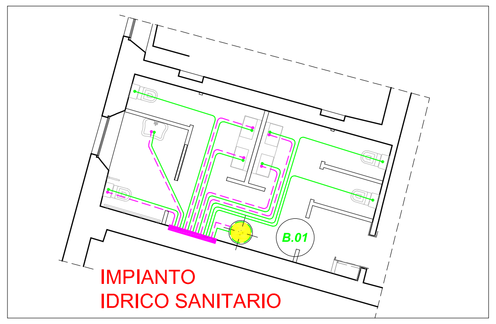

IMPIANTO
IDRICO SANITARIO

SEZIONE TIPICA PAVIMENTO RADIANTE

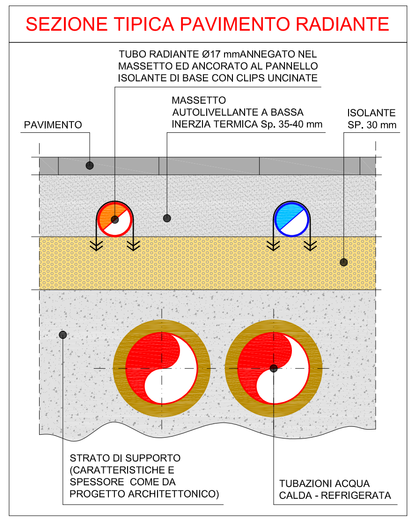

DIMENSIONI COLLETTORI DI DISTRIBUZIONE

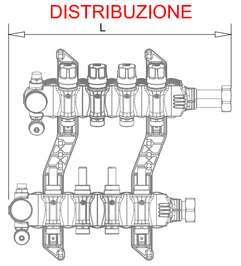

2 anelli L. 300 mm
3 anelli L. 350 mm
4 anelli L. 410 mm
5 anelli L. 465 mm
6 anelli L. 520 mm
7 anelli L. 580 mm
8 anelli L. 635 mm
9 anelli L. 690 mm
10 anelli L. 745 mm
11 anelli L. 800 mm
12 anelli L. 860 mm
13 anelli L. 915 mm
14 anelli L. 969 mm
15 anelli L. 1025 mm

DIMENSIONI CASSETTE AD INCASSO

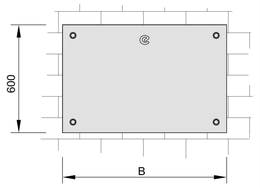

Modello	B1
2 - 3 circuiti	556 mm
4 - 5 circuiti	636 mm
6 - 7 circuiti	786 mm
8 - 9 circuiti	936 mm
10 - 11 circuiti	1136 mm
12 - 13 circuiti	1246 mm
14 - 15 circuiti	1486 mm
16 circuiti	1766 mm

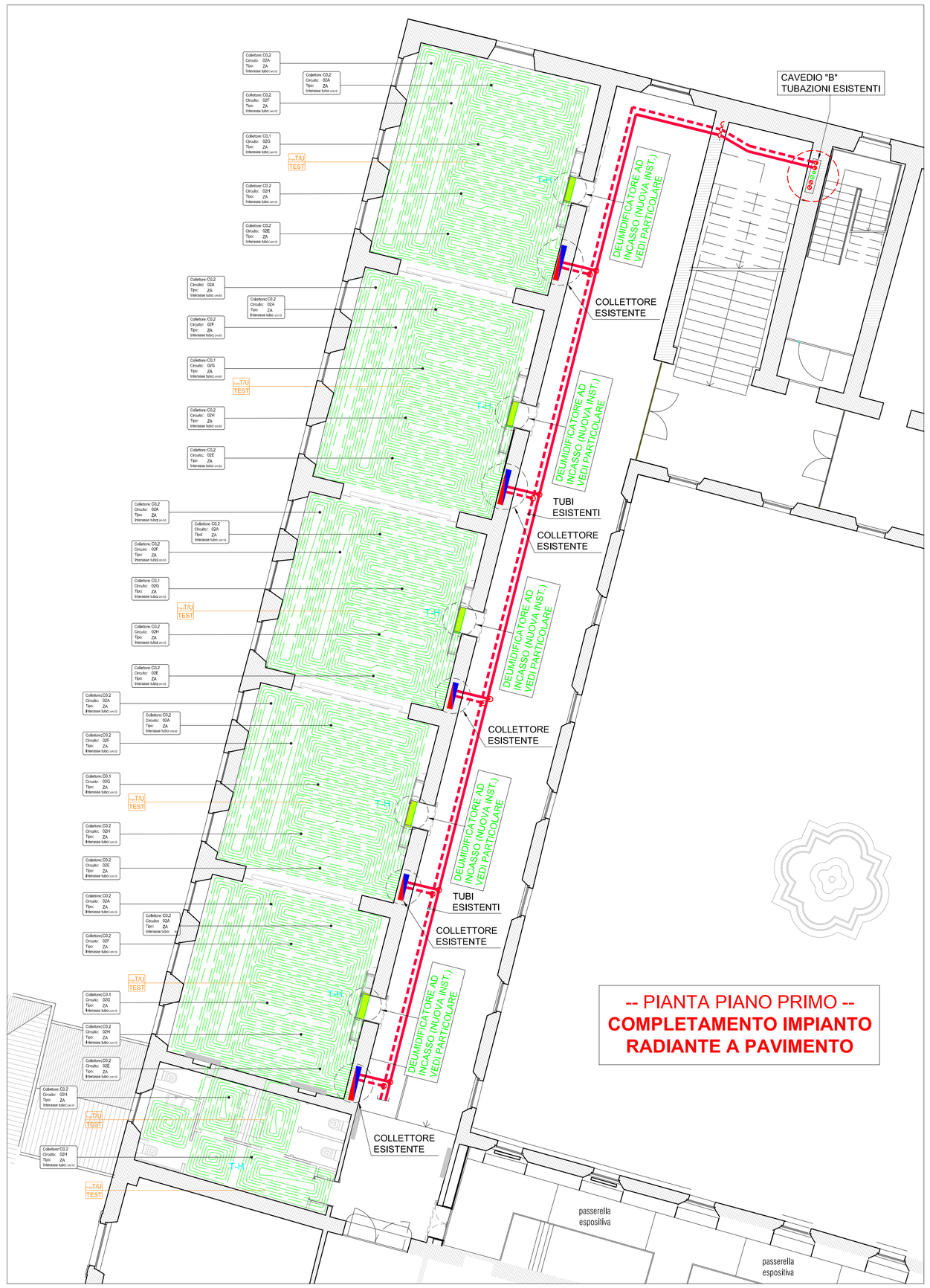

-- PIANTA PIANO PRIMO --
COMPLETAMENTO IMPIANTO RADIANTE A PAVIMENTO

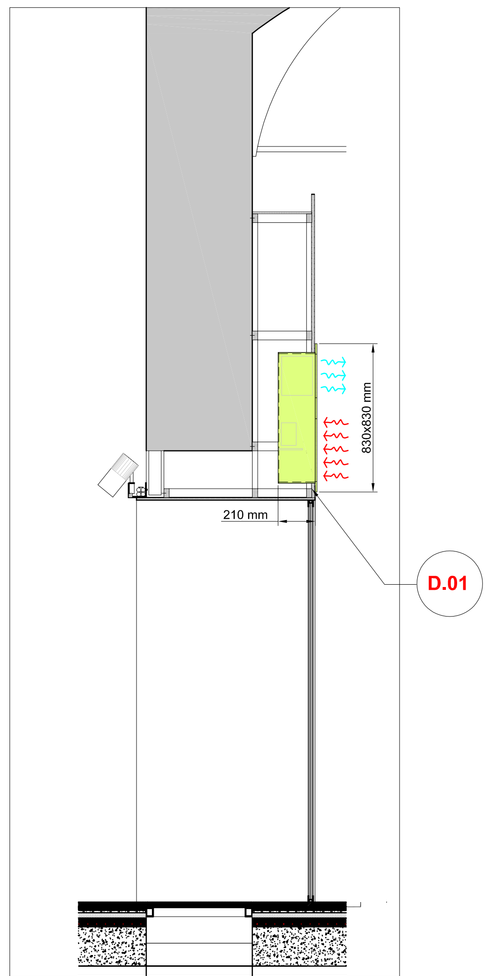

PARTICOLARE
DEUMIDIFICATORE
AD INCASSO (SEZIONE)

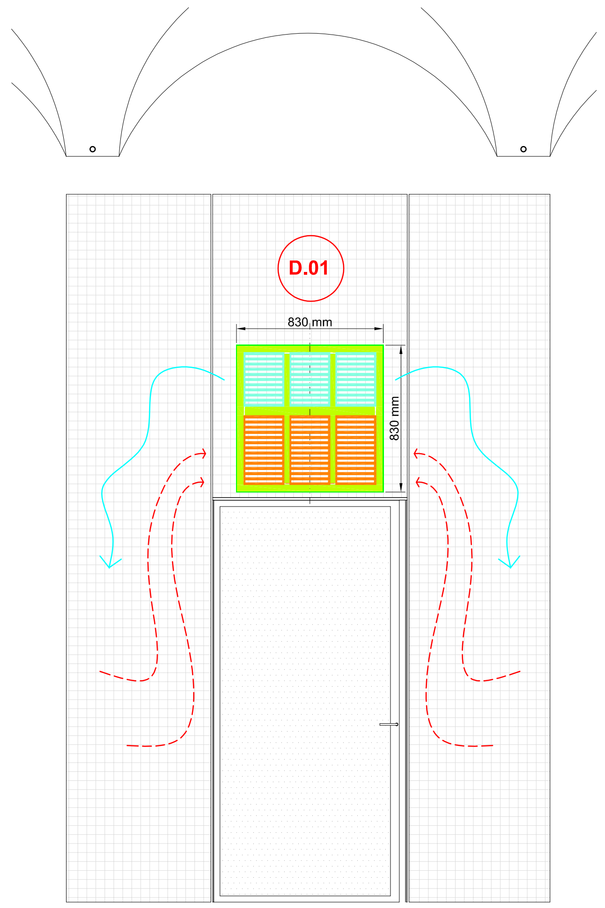

PARTICOLARE DEUMIDIFICATORE
AD INCASSO (PROSPETTO)

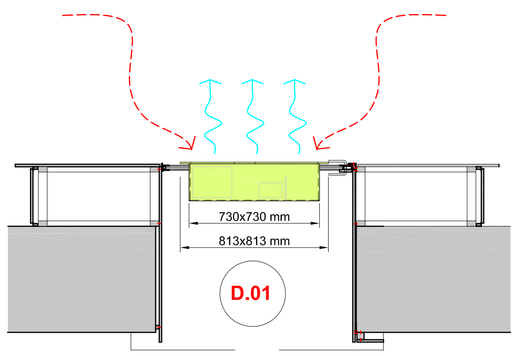

PARTICOLARE
DEUMIDIFICATORE
AD INCASSO (PIANTA)

D.01	DEUMIDIFICATORE ISOTERMICO AD INCASSO A PARETE COMPLETO DI CONTROCASSA E GRIGLIA IN LEGNO TIPO EUROTHERM mod. 58-DI - PORTATA ARIA 320 mc/h - POTENZA ELETTRICA 320 W
	COLLETTORE DI DISTRIBUZIONE PER CIRCUITI RADIANTI A PAVIEMNTO
	TUBAZIONI IN ACCIAIO NERO CON COBENTAZIONE SP.19 mm
T-H	**TERMOSTATO - UMIDOSTATO AMBIENTE**
POS.	DESCRIZIONE

APPARECCHIATURE IMPIANTO CLIMATIZZAZIONE ESTIVA - INVERNALE

GR.01	GRIGLIA DI ESPULSIONE ARIA CIRCOLARE A PARETE CON RETE DI PROTEZIONE Ø250 mm
ES.01	ESTRATTORE ARIA VIZIATA IN-LINE - portata 250 mc/h - Pressione disponibile 100 Pa
VA	VALVOLA DI VENTILAZIONE IN PEAD Ø125 mm
	CONDOTTO IN PVC PER ASPIRAZIONE ARIA VIZIATA WC
	CONDOTTO IN PEAD PER RETE DI SCARICO ACQUE NERE
	COLLETTORE DI DISTRIBUZIONE PER CIRCUITI SANITARI
	TUBAZIONI IN MULTISTRATO PRECOIBENTATE PER DISTRIBUZINE ACQUA CALDA E FREDDA
B.01	BOLLITORE ELETTRICO AD ACCUMULO DA LT.50 - POTENZA ELETTRICA 1.2 KW
POS.	DESCRIZIONE

APPARECCHIATURE IMPIANTO IDRICO SANITARIO, SCARICO, VENTILAZIONE

NOTA: le indicazioni relative alla posizione degli arredi fissi possono variare e sono da convenire con la Committenza e la DL

PARMA INFRASTRUTTURE S.p.A.
COMUNE DI PARMA

OGGETTO:

I CHIOSTRI DEL CORREGGIO

DISTRETTO DELLA CULTURA D'ECCELLENZA AGROALIMENTARE:

Intervento di restauro e valorizzazione socio-culturale del complesso monumentale di San Paolo come polo culturale d'eccellenza

Riqualificazione spazi adiacenti al laboratorio aperto del monastero

FASE: PROGETTO ESECUTIVO
CUP: I97H21001870004
CUI: L00162210348202100047
OPERE IN VARIANTE AUTORIZZAZIONE SABAP-PR N. 2993 DEL 14/11/2022

RESPONSABILE UNICO DEL PROCEDIMENTO:
Ing. Marco Ferrari
Parma Infrastrutture S.p.A.

PROGETTO DI RESTAURO ARCHITETTONICO:
Studio Architetto
Giovanni Battista Nicoli
via Fratti 23 - 43121 Parma
tel 0521 961421
nicoli.studio@libero.it

PROGETTO STRUTTURALE:
Studio Ar.Tec
Ingegneria e architettura s.a.s.
strade dal 1986 - via L. d'Orzi 1 43125 Parma
tel 0521 293918 fax 0521 289180
studio@studioartecsas.it

PROGETTO IMPIANTO ELETTRICO:
Comastri Mirco
Studio Tecnico
Progettazione consulenza impiantistica
via Grulli n.1/int.E - 42123 Reggio Emilia
tel 0522 520154 fax 0521 290195
studio@comastrimirco

PROGETTO IMPIANTO MECCANICO:
STUDIO INTEGRATO DI INGEGNERIA
via Vecchi 8 Cervarolo 11/11 - Reggio Emilia
tel 0522 323270 - info@studiosi.it

COORDINAMENTO SICUREZZA IN FASE DI PROGETTAZIONE:
Arch. Nicola Simboli
Parma Infrastrutture S.p.A.

OPERE DI COMPLETAMENTO
CANTIERE 1 - PIANO PRIMO ALA OVEST

TITOLO: Progetto impianto di *climatizzazione estiva ed invernale*

TAVOLA: **M1_6**

DATA: Febbraio 2026 SCALA: 1:50

CODICE:

REVISIONE:
1 3
2 4

Questo elaborato è di proprietà riservata e non può essere utilizzato diversamente dagli scopi per cui è stato fornito. La sua riproduzione parziale o integrale deve essere autorizzata dai legittimi proprietari le loro sotto.

DRAWING BY STUDIO TERMOTECNICI ASSOCIATI – Reggio Emilia – Tel. 0522/323270