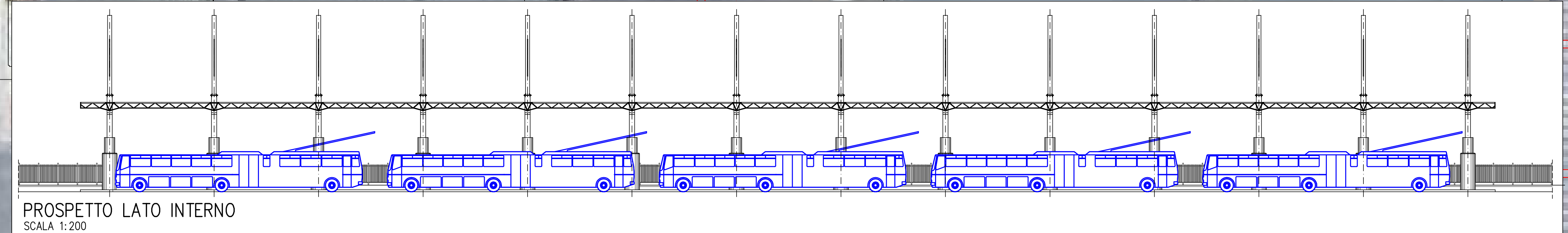
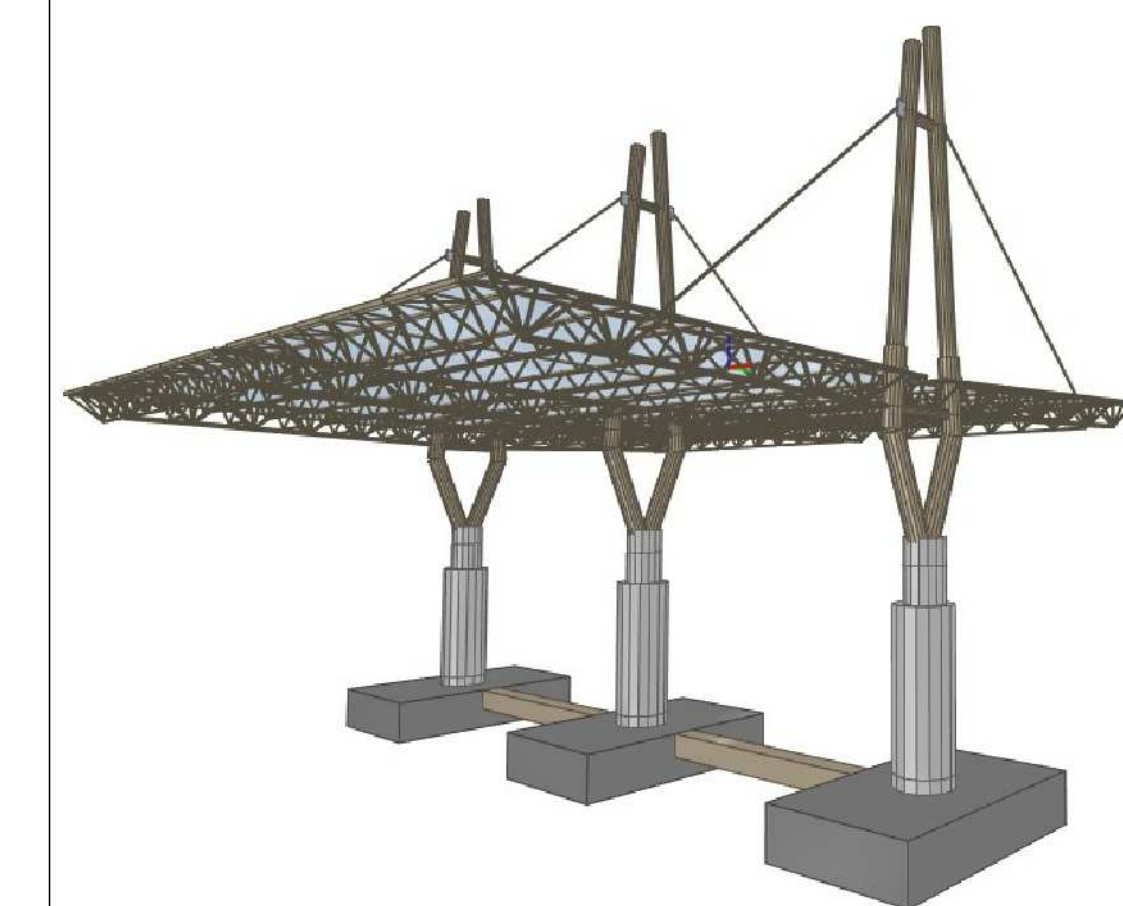


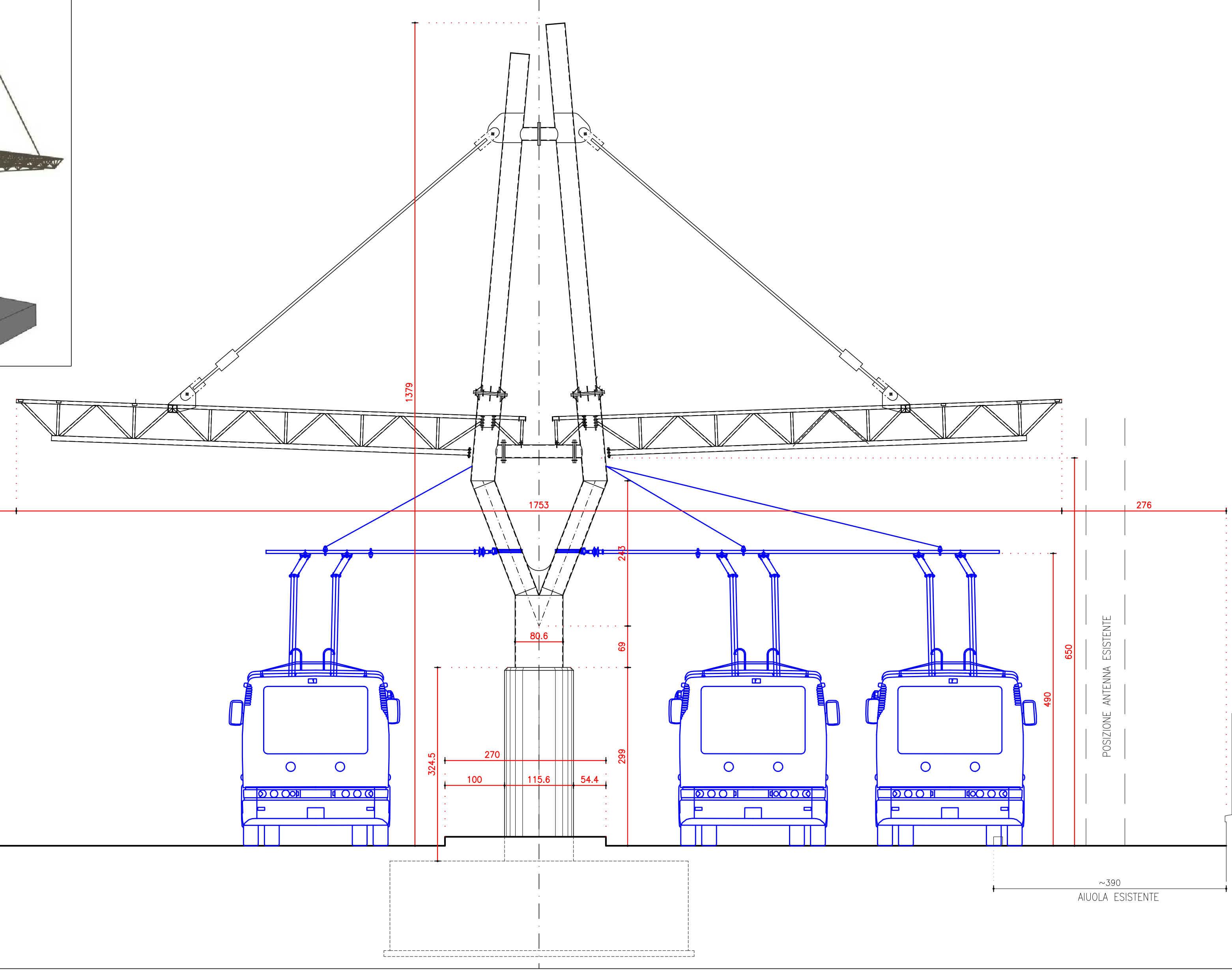
PLANIMETRIA DI PROGETTO  
SCALA 1:200



PROSPETTO LATO INTERNO  
SCALA 1:200




VISTA ASSONOMETRICA



SEZIONE TRASVERSALE TIPO  
SCALA 1:50



VISTA LATO PIAZZALE INTERNO



VISTA LATO VIA VILLETTA



Comune di Parma

Progetto per una linea di T.R.M. nella città di Parma tra la stazione RFI ed il Campus universitario (cfr. AVVISO 3 - Comunicato n.1 del MIT per interventi finanziabili dallo Stato nel settore del Trasporto Rapido di Massa).

**RIMESSAGGIO 1° MAGGIO  
NUOVA STRUTTURA DI COPERTURA MEZZI  
PLANIMETRIA DI PROGETTO  
SEZIONI E VISTE**

DOC.	PR1Fi24	REV.	A	SCALA	VARIE	FILE	PR1Fi24A
------	---------	------	---	-------	-------	------	----------

<b>Sintagma</b> Progettazione infrastrutturale integrata Integrazione prestazioni specialistiche	<b>TIPS</b> Analisi topografica	<b>SBTP</b> Consulenza materiale stabile
<b>optscias</b> Analisi costi benefici	<b>SATFERR S.r.l.</b> Progettazione sistema di alimentazione European railway service	
<b>STUDIO INGEGNERIA GENIARI</b> Consulenza progettazione strutturale		

A	18/01/2025	Emissione			
REVISIONE	DATA	OGGETTO	REMITTO	VERIFICATO	AUTORIZZATO