



**Finanziato
dall'Unione europea**
NextGenerationEU



**Dipartimento
per lo sport**

PIANO NAZIONALE DI RIPRESA E RESILIENZA - PNRR Finanziato dall'Unione Europea Next Generation EU
SPORT M5 C2 3.1 Cluster 1



COMUNE DI PARMA
Settore lavori pubblici
e Sismica

Realizzazione di un nuovo impianto sportivo

LA PALESTRA PER TUTTI

in localita' Moletolo, Via Luigi Anedda
CUP I95B22000080006 CIG 955307467

il Responsabile Unico del Procedimento: **Ing. Marcello Bianchini Frassinelli**



Impresa Esecutrice:



GRENTI S.p.A.
Via Guglielmo Marconi, 6
43040 Solignano Parma Italia
tel +39 0525 54542
info@grenti.it

Progettisti:



Società di ingegneria
Str. Cavagnari, 10 - 43126 PARMA - Italy
Tel. 0521/986773 Fax 0521/988836
info@aierre.com



Collaboratori:



Studio Ing Giampaolo Vecchi
Consulenza e progettazione
impianti elettrici ed illuminazione
Via Mazzini, 22 43013 Langhirano PR



Studio Ingegneria Dalmonte
Consulenza e progettazione
impianti meccanici
Via T. Tasso, 2 - 40033
Casalecchio di Reno BO



STUDIO TECNICO Q.S.A.

Via Sicuri 60/A 43124
Parma
Tel. 0521 257377
studioqsa@studioqsa.it

PROGETTO DEFINITIVO

OGGETTO

ELABORATI GENERALI

ELABORATO N°

PD.GE.SI.03

TITOLO

TAV. 2 - VIABILITA' ESTERNA

SCALA

-

DATA









30.05.2024

Rev.	Data	Descrizione	Redatto	Verificato	Approvato
rev. 0	20.07.2023	Emissione	Q.S.A.	Magri	Bonati
rev. 1	30.05.2024	Revisione	Q.S.A.	Magri	Bonati
rev. 2					
rev. 3					
rev. 4					

Il presente elaborato è tutelato dalle leggi sul diritto d'autore. E' fatto divieto a chiunque di riprodurlo anche in parte se non per fini autorizzati.

LEGENDA



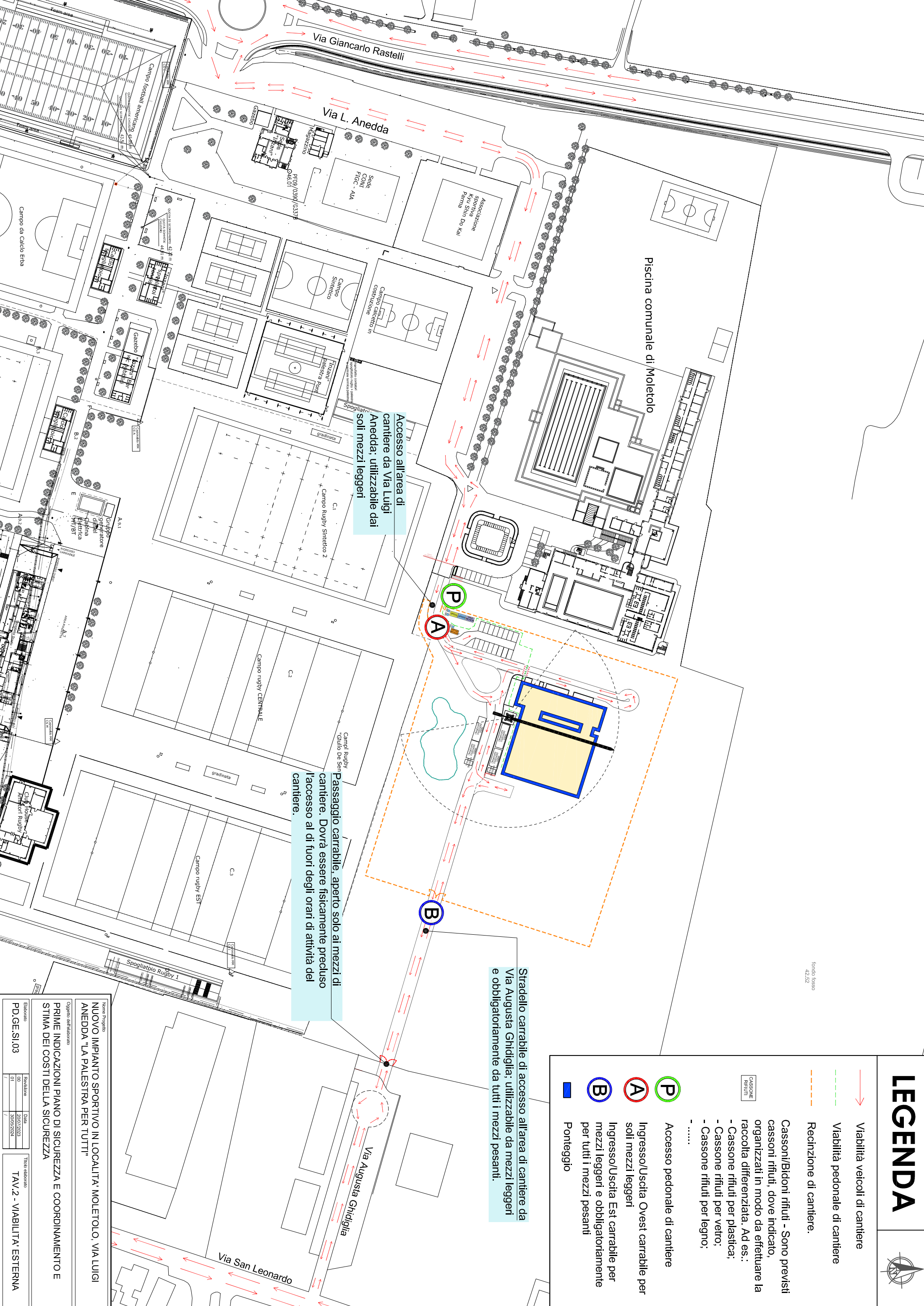
-  Viabilità veicoli di cantiere
-  Viabilità pedonale di cantiere
-  Recinzione di cantiere.
-  Cassone/Rifuti - Sono previsti cassoni rifiuti, dove indicato, organizzati in modo da effettuare la raccolta differenziata. Ad es.:
 - Cassone rifiuti per plastica;
 - Cassone rifiuti per vetro;
 - Cassone rifiuti per legno;
 -
-  Accesso pedonale di cantiere
-  Ingresso/Uscita Ovest carrabile per soli mezzi leggeri
-  Ingresso/Uscita Est carrabile per mezzi leggeri e obbligatoriamente per tutti i mezzi pesanti
-  Ponteggio

fonto: fossato
42,52

Stradello carrabile di accesso all'area di cantiere da Via Augusta Ghidiglia: utilizzabile da mezzi leggeri e obbligatoriamente da tutti i mezzi pesanti.

Passaggio carrabile, aperto solo ai mezzi di cantiere. Dovrà essere fisicamente precluso l'accesso al di fuori degli orari di attività del cantiere.

Accesso all'area di cantiere da Via Luigi Anedda: utilizzabile dai soli mezzi leggeri



Nome Progetto:
NUOVO IMPIANTO SPORTIVO IN LOCALITA' MOLETOLO, VIA LUIGI ANEDDA "LA PALESTRA PER TUTTI"

Oggetto dell'elaborazione:
PRIME INDICAZIONI PIANO DI SICUREZZA E COORDINAMENTO E STIMA DEI COSTI DELLA SICUREZZA

Edizione	Revisione	Data	Tipo elaborazione
PD.GE.SI.03	01	20/07/2023	TAV.2 - VIABILITA' ESTERNA
	01	30/03/2024	