



**Adeguamento normativo palasport e palestre 2024**  
**PALESTRA SCUOLA SECONDARIA DI 1° GRADO**  
**“ARNALDO MALPELI”**



**PROGETTO ESECUTIVO**

titolo elaborato:

**Capitolato Speciale d'Appalto -  
Norme Tecniche**

TAVOLA:

serie	numero
-------	--------

<b>G</b>	<b>11</b>
----------	-----------

formato	A4
---------	----

scala	
-------	--

data:	GIUGNO 2024
-------	-------------

**ADEGUAMENTO NORMATIVO PALASPORT E PALESTRE 2024**  
**PALESTRA SCUOLA SECONDARIA DI 1° GRADO “ARNALDO MALPELI”**  
Intervento di manutenzione straordinaria degli spogliatoi

**CAPITOLATO SPECIALE D'APPALTO – NORME TECNICHE**

<b>CAPO 0 – DESCRIZIONE DELLE OPERE OGGETTO DELL'APPALTO .....</b>	<b>3</b>
<b>ART. 1     PRESCRIZIONI GENERALI .....</b>	<b>4</b>
<b>ART. 2     PROVVISTA DEI MATERIALI .....</b>	<b>4</b>
<b>ART. 3     SOSTITUZIONE DEI LUOGHI DI PROVENIENZA DEI MATERIALI .....</b>	<b>4</b>
<b>ART. 4     QUALITÀ DEI MATERIALI .....</b>	<b>5</b>
<b>ART. 5     SPECIFICHE TECNICHE PER I PRODOTTI DA COSTRUZIONE (C.A.M. 2022).....</b>	<b>5</b>
<b>CAPO 2 - ESECUZIONE DEI LAVORI - DISPOSIZIONI GENERALI .....</b>	<b>10</b>
<b>ART. 6     PREMESSA .....</b>	<b>10</b>
<b>ART. 7     CONTROLLI IN CORSO DI LAVORAZIONE .....</b>	<b>10</b>
<b>ART. 8     CONSERVAZIONE DELLA CIRCOLAZIONE – SGOMBERI E RIPRISTINI .....</b>	<b>10</b>
<b>ART. 9     OPERE PROVVISORIALI.....</b>	<b>10</b>
<b>ART. 10    SCAVI .....</b>	<b>11</b>
<b>ART. 11    RINTERRI.....</b>	<b>12</b>
<b>ART. 12    DEMOLIZIONI .....</b>	<b>12</b>
<b>ART. 13    TRASPORTI.....</b>	<b>13</b>
<b>CAPO 3 – OPERE DI EDILIZIA CIVILE.....</b>	<b>13</b>
<b>ART. 14    STRUTTURE METALLICHE .....</b>	<b>13</b>
<b>ART. 15    MATERIALI FERROSI E METALLI VARI .....</b>	<b>14</b>
<b>ART. 16    ELEMENTI FORNITI ZINCATI A CALDO .....</b>	<b>15</b>
<b>ART. 17    ELEMENTI VERNICIATI O CON MANO DI FONDO.....</b>	<b>16</b>
<b>ART. 18    CALCESTRUZZI E CONGLOMERATI.....</b>	<b>16</b>
<b>ART. 19    MURATURE.....</b>	<b>19</b>
<b>ART. 20    PRODOTTI A BASE DI LEGNO.....</b>	<b>20</b>
<b>ART. 21    LASTRA IN CLASSE A1 DI REAZIONE AL FUOCO .....</b>	<b>20</b>
<b>ART. 22    PARETI IN CARTONGESSO.....</b>	<b>23</b>
<b>ART. 23    INTONACI.....</b>	<b>26</b>
<b>ART. 24    LATTONERIE.....</b>	<b>26</b>
<b>ART. 25    SOTTOFONDI .....</b>	<b>28</b>
<b>ART. 26    PAVIMENTAZIONI E RIVESTIMENTI.....</b>	<b>29</b>
<b>ART. 27    OPERE DA PITTORE.....</b>	<b>30</b>
<b>CAPO 4 - NORME PER LA MISURAZIONE E VALUTAZIONE DEI LAVORI .....</b>	<b>32</b>
<b>ART. 28    PREMESSA .....</b>	<b>32</b>

**ADEGUAMENTO NORMATIVO PALASPORT E PALESTRE 2024**  
**PALESTRA SCUOLA SECONDARIA DI 1° GRADO "ARNALDO MALPELI"**  
Intervento di manutenzione straordinaria degli spogliatoi

CAPITOLATO SPECIALE D'APPALTO – NORME TECNICHE

---

<b>ART. 29</b>	<b>DEMOLIZIONI .....</b>	<b>32</b>
<b>ART. 30</b>	<b>OPERE IN METALLO.....</b>	<b>32</b>
<b>ART. 31</b>	<b>VALUTAZIONE DEI LAVORI IN ECONOMIA .....</b>	<b>32</b>

**ADEGUAMENTO NORMATIVO PALASPORT E PALESTRE 2024**  
**PALESTRA SCUOLA SECONDARIA DI 1° GRADO “ARNALDO MALPELI”**  
Intervento di manutenzione straordinaria degli spogliatoi

CAPITOLATO SPECIALE D'APPALTO – NORME TECNICHE

**CAPITOLATO TECNICO OPERE EDILI**

**CAPO 0 – DESCRIZIONE DELLE OPERE OGGETTO DELL'APPALTO**

La Scuola Secondaria di primo grado “Arnaldo Malpeli”, in Via Ferdinando Cornacchia n. 5 a Baganzola, fa parte dell'Istituto Comprensivo “Bocchi”.

Il plesso è costituito dall'edificio storico a sud (su due livelli e, in parte, su tre), contenente le aule didattiche e i laboratori, e dall'edificio della palestra a nord, costruita nel 1992.

I due edifici sono collegati da un corpo di un solo piano, contenente l'ingresso, gli spogliatoi della palestra e alcuni locali tecnici.

All'interno della palestra, nel 2013, sono stati ricavati, lungo il lato est, un locale inizialmente adibito a mensa con un attiguo locale cucina.

Entrambe le attività sono poi state sospese durante l'emergenza Covid del 2020 e il locale mensa è stato suddiviso in due spazi adibiti ad aule laboratorio per attività varie, mentre la cucina è utilizzata come deposito. Tutti i locali hanno un accesso diretto dall'esterno.

La palestra, oltre all'uso scolastico alla mattina e nel primo pomeriggio, è utilizzata alla sera da un'associazione sportiva.

L'intervento prevede il rifacimento delle docce e dei bagni dei due spogliatoi, comprensivo del rifacimento dei sottofondi, pavimenti e rivestimenti docce. È previsto anche il rifacimento dell'impianto idrosanitario e la sostituzione dei sanitari e la mera sostituzione delle lampade dei due spogliatoi.

In ottemperanza al D.M. 236/89 è prevista la visitabilità degli spogliatoi mediante l'allargamento delle porte per avere un passaggio netto pari ad almeno 85 cm e la realizzazione di un bagno con caratteristiche per essere utilizzato da parte dell'utenza disabile per ogni spogliatoio.

Per entrambi gli spogliatoi è previsto un tinteggio totale a fine lavori edili.

Infine, è prevista la trasformazione dell'ex cucina in infermeria, mediante la semplice apertura di una porta interna di collegamento al corridoio attiguo alla palestra.



Foto 01 – Vista aerea con individuazione delle aree di lavoro (interne all'edificio)

**ADEGUAMENTO NORMATIVO PALASPORT E PALESTRE 2024**  
**PALESTRA SCUOLA SECONDARIA DI 1° GRADO "ARNALDO MALPELI"**  
**Intervento di manutenzione straordinaria degli spogliatoi**

CAPITOLATO SPECIALE D'APPALTO – NORME TECNICHE

---

## **CAPO 1 – QUALITA' E PROVENIENZA DEI MATERIALI**

### **Art. 1 Prescrizioni generali**

Quale regola generale s'intende che i materiali, i prodotti ed i componenti occorrenti, realizzati con materiali e tecnologie anche artigianali, per la costruzione delle opere, proverranno da quelle località che l'Appaltatore riterrà di sua convenienza, purché, ad insindacabile giudizio del Direttore dei lavori, rispondano alle caratteristiche e alle prestazioni di seguito indicate.

Tutto il materiale edile, impiantistico e di corredo (es. pietre, sabbia, ghiaia, legname da costruzione, condotte, apparecchi di illuminazione, ecc.) occorrente per l'opera in oggetto, dovrà essere delle migliori qualità, senza difetti e in ogni caso con qualità e pregi uguali o superiori a quanto è prescritto dal presente Capitolato Speciale d'Appalto, dal progetto e dalla normativa vigente. L'Appaltatore può approvvigionare i materiali da qualsiasi località, ma qualora il presente Capitolato Speciale prescriva i luoghi di provenienza dei materiali, e si verifichi la necessità di ricorrere ad altre località, l'Appaltatore dovrà chiedere l'assenso scritto all'Amministrazione.

L'Appaltatore è obbligato a notificare, in tempo utile al Direttore dei lavori la provenienza dei materiali per il regolare prelievo dei relativi campioni.

Tutti i materiali potranno essere messi in opera solo dopo l'accettazione provvisoria del Direttore dei lavori.

L'Impresa dovrà sostituire, a sua cura e spese, le eventuali partite non ritenute conformi dal Direttore dei lavori con altre rispondenti ai requisiti concordati.

L'approvazione dei materiali consegnati sul posto non sarà tuttavia considerata come accettazione definitiva: il Direttore dei lavori si riserva infatti la facoltà di rifiutare, in qualsiasi momento, quei materiali e quelle provviste che si siano, per qualsiasi causa, alterati dopo l'introduzione sul cantiere, nonché il diritto di farli analizzare a cura e spese dell'Appaltatore, per accertare la loro corrispondenza con i requisiti specificati nel presente Capitolato Speciale d'Appalto e dalle norme vigenti. In ogni caso l'Appaltatore, pur avendo ottenuto l'approvazione dei materiali del Direttore dei lavori, resta totalmente responsabile della buona riuscita delle opere.

Qualora si accerti che i materiali accettati e posti in opera siano di cattiva qualità, il Direttore dei lavori ordinerà la demolizione e il rifacimento a spese e rischio dell'Appaltatore. Le spese per l'accertamento e le verifiche che diano luogo a parere negativo sulla loro esecuzione sono a carico dell'Appaltatore.

Qualora, senza opposizione dell'Amministrazione, l'Appaltatore, nel proprio interesse o di sua iniziativa, impiegasse materiali migliori o con lavorazione più accurata, non avrà diritto ad aumento dei prezzi rispetto a quelli stabiliti per la categoria di lavoro prescritta. Se invece sia ammessa dall'Amministrazione qualche scarsità, purché, accettabile senza pregiudizio, si applicherà un'adeguata riduzione del prezzo, salvo giudizio definitivo in sede di collaudo.

Nel caso di prodotti industriali la rispondenza a questo capitolato può risultare da un attestato di conformità rilasciato dal produttore e comprovato da idonea documentazione e/o certificazione.

### **Art. 2 Provvista dei materiali**

Con riferimento all'articolo 16 del Capitolato Generale d'Appalto (D.Lgs. n. 145/2000), se gli atti contrattuali non contengono specifica indicazione, l'appaltatore è libero di scegliere il luogo ove prelevare i materiali necessari alla realizzazione del lavoro, purché essi abbiano le caratteristiche prescritte dai documenti tecnici allegati al contratto. Le eventuali modifiche di tale scelta non comportano diritto al riconoscimento di maggiori oneri, né all'incremento dei prezzi pattuiti. Nel prezzo dei materiali sono compresi tutti gli oneri derivanti all'appaltatore dalla loro fornitura a piè d'opera, compresa ogni spesa per eventuali aperture di cave, estrazioni, trasporto da qualsiasi distanza e con qualsiasi mezzo, occupazioni temporanee e ripristino dei luoghi. A richiesta della stazione appaltante, l'appaltatore deve dimostrare di avere adempiuto alle prescrizioni della legge sulle espropriazioni per causa di pubblica utilità, ove contrattualmente siano state poste a suo carico, e di aver pagato le indennità per le occupazioni temporanee o per i danni arrecati.

### **Art. 3 Sostituzione dei luoghi di provenienza dei materiali**

Ai sensi dell'articolo 17 del Capitolato Generale d'Appalto, qualora gli atti contrattuali prevedano il luogo di provenienza dei materiali, il direttore dei lavori può prescriverne uno diverso, ove ricorrano ragioni di necessità o convenienza.

Qualora i luoghi di provenienza dei materiali siano indicati negli atti contrattuali, l'appaltatore non può cambiarli senza l'autorizzazione scritta del direttore dei lavori, che riporti l'espressa approvazione del responsabile unico del procedimento. In tal caso si applica l'articolo 16 comma 2 del Capitolato Generale d'Appalto.

**ADEGUAMENTO NORMATIVO PALASPORT E PALESTRE 2024**  
**PALESTRA SCUOLA SECONDARIA DI 1° GRADO "ARNALDO MALPELI"**  
**Intervento di manutenzione straordinaria degli spogliatoi**

CAPITOLATO SPECIALE D'APPALTO – NORME TECNICHE

**Art. 4 Qualità dei materiali**

Tutti i materiali dovranno essere delle migliori qualità e rispondere ai requisiti di seguito indicati:

- Acqua: dovrà essere dolce, limpida ed esente da materie terrose;
- Leganti idraulici: le calce aeree ed idrauliche dovranno rispondere ai requisiti di accettazione vigenti al momento dell'esecuzione dei lavori; i cementi dovranno rispondere alle norme di accettazione di cui al R.D. 16/11/1939 n° 2228 e n° 2231 e successive modificazioni, alla Legge 26 maggio 1965, n° 595 e ai relativi D.M. attuativi: D.M. 3 giugno 1968, successivamente modificato dal D.M. 20 novembre 1984 e dal D.M. 13 settembre 1993. Essi dovranno essere conservati in modo da restare perfettamente riparati dall'umidità. Per la composizione del conglomerato e delle malte cementizie dovranno essere osservate le disposizioni di cui alla circolare in data 04/05/1961 N° 1042 del Consiglio Superiore dei LL. PP.
- Miscela per cls: I materiali aridi da impiegarsi nei calcestruzzi dovranno avere le stesse qualità stabilite dalle norme per i conglomerati cementizi e dovranno rispondere alle norme di accettazione di cui al D.M. 14/01/2008 e alle norme UNI 206-1 e UNI 11104; saranno tutti lavati, esenti da parti polverulente o tenere, accuratamente vagliati;
- Ghiaia, sabbia, pietrisco, misti granulari stabilizzati: dovranno provenire dal greto di fiumi o torrenti o dalla frantumazione di rocce silicee o comunque di alta resistenza alla compressione e dovranno essere puliti e assolutamente scevri da argilla od altri materiali terrosi;
- Ferro: il ferro dovrà essere di prima qualità, duttile e tenace di marcatissima struttura fibrosa, malleabile, liscio, privo di screpolature, senza saldature;
- Acciaio per cemento armato: l'acciaio impiegato nelle strutture in conglomerato cementizio armato dovrà rispondere alle prescrizioni di cui al D.M. 14/01/2008; è fatto obbligo all'Appaltatore fornire le certificazioni della ditta fornitrice;
- Materiali per pavimentazione: i materiali per pavimentazione come piastrelle in argilla, mattonelle e marmette di cemento, mattonelle greificate, lastre e quadrelli di marmo, mattonelle di asfalto, ecc., dovranno rispondere alle norme di accettazione di cui al R.D. 16 novembre 1939, n. 2234 ed alle norme UNI vigenti;
- Tubi di cemento: i tubi di cemento dovranno essere confezionati con calcestruzzo sufficientemente ricco di cemento, ben stagionati, compatti, lisci, regolari, perfettamente circolari e di spessore uniforme;
- Tubi rigidi in cloruro di polivinile (P.V.C.): i tubi suddetti dovranno rispondere ai requisiti prescritti dalle norme U.N.I. 7447 tipo 303/1 e 303/2 a dovranno essere muniti del "Marchio di Conformità" rilasciato dall'Istituto Italiano del Plastico nella forma riprodotta in calce alla data 06/05/1961 N° 1074;
- Tubi in polietilene di alta resistenza (PE/AD): i tubi dovranno rispondere ai requisiti prescritti dalle norme Uni 7611 e 7015 a dovranno essere muniti del "Marchio di Conformità" rilasciato dall'Istituto Italiano dei Plastici nella forma riprodotta in calce alla circolare del Consiglio Superiore dei LL.PP. in data 06/05/1961 N° 1074;
- Ghisa: la ghisa per chiusini e caditoie dovrà essere esclusivamente del tipo a grafite sferoidale conforme alle norme UNI 4544 e della classe corrispondente all'impiego previsto;
- Additivi per calcestruzzi e malte: l'impiego di additivi negli impasti dovrà essere sempre autorizzato dalla Direzione Lavori. Dovranno essere conformi alla norme UNI 7101-72 e successive e saranno del tipo seguente: fluidificanti, aeranti, ritardanti, acceleranti, fluidificanti - aeranti, fluidificanti - ritardanti, fluidificanti - acceleranti, antigelo, superfluidificanti. Per speciale esigenza di impermeabilità del calcestruzzo potrà essere concordato con la Direzione Lavori l'impiego di additivi reoplastici. Per conferire idrorepellenza alle superfici dei calcestruzzi o delle malte già messe in opera si potranno impiegare appositi prodotti previa autorizzazione della Direzione Lavori;
- Conglomerati bituminosi: come prescritto nel relativo capitolo;
- Altri e varie: come prescritto nei singoli capitoli.

**Art. 5 Specifiche Tecniche per i Prodotti da Costruzione (C.A.M. 2022)**

Facendo riferimento al Decreto 23 Giugno 2022 tutti i prodotti e materiali da costruzione impiegati nell'opera dovranno rispettare i limiti e le prescrizioni previste dagli specifici criteri di seguito riportati:

**- 2.5.1 Emissioni negli ambienti confinati (inquinamento indoor)**

Le categorie di materiali elencate di seguito rispettano le prescrizioni sui limiti di emissione esposti:  
a. pitture e vernici per interni;

**ADEGUAMENTO NORMATIVO PALASPORT E PALESTRE 2024**  
**PALESTRA SCUOLA SECONDARIA DI 1° GRADO “ARNALDO MALPELI”**  
**Intervento di manutenzione straordinaria degli spogliatoi**

CAPITOLATO SPECIALE D'APPALTO – NORME TECNICHE

---

- b. pavimentazioni (sono escluse le piastrelle di ceramica e i laterizi, qualora non abbiano subito una lavorazione post cottura con applicazioni di vernici, resine o altre sostanze di natura organica), incluso le resine liquide;
- c. adesivi e sigillanti;
- d. rivestimenti interni (escluse le piastrelle di ceramica e i laterizi);
- e. pannelli di finitura interni (comprensivi di eventuali isolanti a vista);
- f. controsoffitti;
- g. schermi al vapore sintetici per la protezione interna del pacchetto di isolamento.

Limite di emissione ( $\mu\text{g}/\text{m}^3$ ) a 28 giorni

- Benzene Tricloroetilene (trielina), di-2-etilesilftalato (DEHP), Dibutilftalato (DBP): 1 (per ogni sostanza)
- COV totali: 1500
- Formaldeide <60
- Acetaldeide <300
- Toluene <450
- Tetracloroetilene <350
- Xilene <300
- 1,2,4-Trimetilbenzene <1500
- 1,4-diclorobenzene <90
- Etilbenzene <1000
- 2-Butossietanolo <1500
- Stirene <350

- **2.5.2 Calcestruzzi confezionati in cantiere e preconfezionati**

I calcestruzzi confezionati in cantiere e preconfezionati hanno un **contenuto di materie riciclate, ovvero recuperate, ovvero di sottoprodotti, di almeno il 5% sul peso del prodotto**, inteso come somma delle tre frazioni. Tale percentuale è calcolata come rapporto tra il peso secco delle materie riciclate, recuperate e dei sottoprodotti e il peso del calcestruzzo al netto dell'acqua (acqua efficace e acqua di assorbimento). Al fine del calcolo della massa di materiale riciclato, recuperato o sottoprodotto, va considerata la quantità che rimane effettivamente nel prodotto finale. La percentuale indicata si intende come somma dei contributi dati dalle singole frazioni utilizzate.

- **2.5.3 Prodotti prefabbricati in calcestruzzo, in calcestruzzo aerato autoclavato e in calcestruzzo vibrocompresso**

I prodotti prefabbricati in calcestruzzo sono prodotti con un **contenuto di materia recuperata, ovvero riciclata, ovvero di sottoprodotti di almeno il 5% sul peso del prodotto**, inteso come somma delle tre frazioni. I blocchi per muratura in calcestruzzo aerato autoclavato sono prodotti con un contenuto di materie riciclate, ovvero recuperate, ovvero di sottoprodotti di almeno il 7,5% sul peso del prodotto, inteso come somma delle tre frazioni. Le percentuali indicate si intendono come somma dei contributi dati dalle singole frazioni utilizzate.

- **2.5.4 Acciaio**

Per gli **usi strutturali** è utilizzato acciaio prodotto con un contenuto minimo di materia recuperata, ovvero riciclata, ovvero di sottoprodotti, inteso come somma delle tre frazioni, come di seguito specificato: - **acciaio da forno elettrico non legato**, contenuto minimo pari al **75%**. - **acciaio da forno elettrico legato**, contenuto minimo pari al **60%**; - **acciaio da ciclo integrale**, contenuto minimo pari al **12%**. Per gli **usi non strutturali** è utilizzato acciaio prodotto con un contenuto minimo di materie riciclate ovvero recuperate ovvero di sottoprodotti come di seguito specificato: - **acciaio da forno elettrico non legato**, contenuto minimo pari al **65%**; - **acciaio da forno elettrico legato**, contenuto minimo pari al **60%**; - **acciaio da ciclo integrale**, contenuto minimo pari al **12%**. Con il termine “acciaio da forno elettrico legato” si intendono gli “acciai inossidabili” e gli “altri acciai legati” ai sensi della norma tecnica UNI EN 10020, e gli “acciai alto

**ADEGUAMENTO NORMATIVO PALASPORT E PALESTRE 2024**  
**PALESTRA SCUOLA SECONDARIA DI 1° GRADO “ARNALDO MALPELI”**  
**Intervento di manutenzione straordinaria degli spogliatoi**

CAPITOLATO SPECIALE D'APPALTO – NORME TECNICHE

---

legati da EAF” ai sensi del Regolamento delegato (UE) 2019/331 della Commissione. Le percentuali indicate si intendono come somma dei contributi dati dalle singole frazioni utilizzate.

- **2.5.5 Laterizi**

I laterizi usati per muratura e solai hanno un **contenuto di materie riciclate**, ovvero recuperate, ovvero di sottoprodotti (sul secco) di **almeno il 15% sul peso del prodotto**. Qualora i laterizi contengano solo materia riciclata ovvero recuperata, la percentuale è di almeno il 10% sul peso del prodotto. I laterizi per coperture, pavimenti e muratura faccia vista hanno un **contenuto di materie riciclate** ovvero recuperate ovvero di sottoprodotti (sul secco) di almeno il **7,5%** sul peso del prodotto. Qualora i laterizi contengano solo materia riciclata ovvero recuperata, la percentuale è di almeno il 5% sul peso del prodotto. Le percentuali indicate si intendono come somma dei contributi dati dalle singole frazioni utilizzate.

- **2.5.6 Prodotti legnosi**

Tutti i prodotti in legno utilizzati nel progetto devono provenire da foreste gestite in maniera sostenibile e se costituiti da materie prime vergini, come nel caso degli elementi strutturali, dovranno essere corredati da specifiche attestazioni (certificazione tipo FSC® o PEFC) o rispettare le percentuali di riciclato come di seguito indicate:

Per il legno riciclato, una certificazione di catena di custodia rilasciata da organismi di valutazione della conformità che attesti almeno il 70% di materiale riciclato, quali: FSC® Riciclato” (“FSC® Recycled”) che attesta il 100% di contenuto di materiale riciclato, oppure “FSC® Misto” (“FSC® Mix”) con indicazione della percentuale di riciclato con il simbolo del Ciclo di Moebius all’interno dell’etichetta stessa o l’etichetta Riciclato PEFC che attesta almeno il 70% di contenuto di materiale riciclato. Il requisito può essere verificato anche con i seguenti mezzi di prova: certificazione ReMade in Italy® con indicazione della percentuale di materiale riciclato in etichetta; Marchio di qualità ecologica Ecolabel EU

Per quanto riguarda le certificazioni FSC o PEFC, tali certificazioni, in presenza o meno di etichetta sul prodotto, devono essere supportate, in fase di consegna, da un documento di vendita o di trasporto riportante la dichiarazione di certificazione (con apposito codice di certificazione dell’offerente) in relazione ai prodotti oggetto della fornitura.

- **2.5.7 Isolanti termici ed acustici**

Ai fini del presente criterio, per isolanti si intendono quei prodotti da costruzione aventi funzione di isolante termico ovvero acustico, che sono costituiti:

- a) da uno o più materiali isolanti. Nel qual caso ogni singolo materiale isolante utilizzato, rispetta i requisiti qui previsti;
- b) da un insieme integrato di materiali non isolanti e isolanti, p.es laterizio e isolante. In questo caso solo i materiali isolanti rispettano i requisiti qui previsti.

Gli isolanti, con esclusione di eventuali rivestimenti, carpenterie metalliche e altri possibili accessori presenti nei prodotti finiti, rispettano i seguenti requisiti:

- c) I materiali isolanti termici utilizzati per l’isolamento dell’involucro dell’edificio, esclusi, quindi, quelli usati per l’isolamento degli impianti, devono possedere la marcatura CE, grazie all’applicazione di una norma di prodotto armonizzata come materiale isolante o grazie ad un ETA per cui il fabbricante può redigere la DoP (dichiarazione di prestazione) e apporre la marcatura CE. La marcatura CE prevede la dichiarazione delle caratteristiche essenziali riferite al Requisito di base 6 “risparmio energetico e ritenzione del calore”. In questi casi il produttore indica nella DoP, la conduttività termica con valori di  $\lambda$  dichiarati  $\lambda_D$  (o resistenza termica RD). Per i prodotti pre-accoppiati o i kit è possibile fare riferimento alla DoP dei singoli materiali isolanti termici presenti o alla DoP del sistema nel suo complesso. Nel caso di marcatura CE tramite un ETA, nel periodo transitorio in cui un ETA sia in fase di rilascio oppure la pubblicazione dei relativi riferimenti dell’EAD per un ETA già rilasciato non sia ancora avvenuta sulla GUUE, il materiale ovvero componente può essere utilizzato purché il fabbricante



**ADEGUAMENTO NORMATIVO PALASPORT E PALESTRE 2024**  
**PALESTRA SCUOLA SECONDARIA DI 1° GRADO “ARNALDO MALPELI”**  
**Intervento di manutenzione straordinaria degli spogliatoi**

CAPITOLATO SPECIALE D'APPALTO – NORME TECNICHE

produca formale comunicazione del TAB (Technical Assessment Body) che attesti lo stato di procedura in corso per il rilascio dell'ETA e la prestazione determinata per quanto attiene alla sopraccitata conduttività termica (o resistenza termica).

- d) non sono aggiunte sostanze incluse nell'elenco di sostanze estremamente preoccupanti candidate all'autorizzazione (Substances of Very High Concern-SVHC), secondo il regolamento REACH (Regolamento (CE) n. 1907/2006), in concentrazione superiore allo 0,1 % (peso/peso). Sono fatte salve le eventuali specifiche autorizzazioni all'uso previste dallo stesso Regolamento per le sostanze inserite nell'Allegato XIV e specifiche restrizioni previste nell'Allegato XVII del Regolamento.
- e) Non sono prodotti con agenti espandenti che causino la riduzione dello strato di ozono (ODP), come per esempio gli HCFC;
- f) Non sono prodotti o formulati utilizzando catalizzatori al piombo quando spruzzati o nel corso della formazione della schiuma di plastica;
- g) Se prodotti da una resina di polistirene espandibile gli agenti espandenti devono essere inferiori al 6% del peso del prodotto finito;
- h) Se costituiti da lane minerali, sono conformi alla Nota Q o alla Nota R di cui al regolamento (CE) n. 1272/2008 (CLP) e s.m.i.;
- i) Se sono costituiti da uno o più dei materiali elencati nella seguente tabella, tali materiali devono contenere le quantità minime di materiale riciclato ovvero recuperato o di sottoprodotti ivi indicate, misurate sul peso, come somma delle tre frazioni.  
I materiali isolanti non elencati in tabella si possono ugualmente usare e per essi non è richiesto un contenuto minimo di una delle tre frazioni anzidette.

<b>Materiale</b>	<b>Contenuto cumulativo di materiale recuperato, riciclato ovvero sottoprodotti</b>
Cellulosa	80%
Lana di vetro	60%
Lana di roccia	15%
Vetro cellulare	60%
Fibre in poliestere*	50%
Polistirene espanso sinterizzato	15%
Polistirene espanso estruso	10%
Poliuretano espanso rigido	2%
Poliuretano espanso flessibile	20%
Agglomerato di poliuretano	70%
Agglomerato di gomma	60%
Fibre tessili	60%

\* (per gli isolanti composti da fibre di poliestere e materiale rinnovabile, tale percentuale minima può essere del 20% se il contenuto di materiale da fonte rinnovabile è almeno pari all'85% del peso totale del prodotto. Secondo la norma UNI EN ISO 14021 i materiali rinnovabili sono composti da biomasse provenienti da una fonte vivente e che può essere continuamente reintegrata.)

- **2.5.8 Tramezzature, contropareti perimetrali e controsoffitti**

Le tramezzature, le contropareti perimetrali e i controsoffitti, realizzati con sistemi a secco, hanno un **contenuto di almeno il 10% (5% in caso di prodotti a base gesso) in peso di materiale recuperato, ovvero riciclato, ovvero di sottoprodotti**. La percentuale indicata si intende come somma dei contributi dati dalle singole frazioni utilizzate. I materiali di origine legnosa rispondono ai requisiti di cui al criterio "2.5.6-Prodotti legnosi".

- **2.5.9 Murature in pietrame e miste**

**ADEGUAMENTO NORMATIVO PALASPORT E PALESTRE 2024**  
**PALESTRA SCUOLA SECONDARIA DI 1° GRADO “ARNALDO MALPELI”**  
**Intervento di manutenzione straordinaria degli spogliatoi**

CAPITOLATO SPECIALE D'APPALTO – NORME TECNICHE

---

Il progetto, per le murature in pietrame e miste, prevede l'uso di **solo materiale riutilizzato o di recupero** (pietrame e blocchetti).

- **2.5.10.1 Pavimentazioni dure**

Per le pavimentazioni in legno si fa riferimento al criterio “2.5.6-Prodotti legnosi”. Le piastrelle di ceramica devono essere conformi almeno ai seguenti criteri inclusi nella Decisione 2009/607/CE, che stabilisce i criteri ecologici per l'assegnazione del marchio comunitario di qualità ecologica alle coperture dure, e s.m.i:

1. Estrazione delle materie prime
- 2.2. Limitazione della presenza di alcune sostanze negli additivi (solo piastrelle smaltate), quali metalli pesanti come piombo, cadmio e antimonio
- 4.2. Consumo e uso di acqua
- 4.3. Emissioni nell'aria (solo per i parametri Particolato e Fluoruri)
- 4.4. Emissioni nell'acqua
- 5.2. Recupero dei rifiuti
- 6.1. Rilascio di sostanze pericolose (solo piastrelle vetrificate)

A partire dal primo gennaio 2024, le piastrelle di ceramica dovranno essere conformi ai criteri inclusi della Decisione 2021/476 che stabilisce i criteri per l'assegnazione del marchio di qualità ecologica dell'Unione europea (Ecolabel UE) ai prodotti per coperture dure.

- **2.5.10.2 Pavimenti resilienti**

Le **pavimentazioni costituite da materie plastiche**, devono avere un contenuto di materie riciclate, ovvero recuperate, ovvero di sottoprodotti di almeno il **20%** sul peso del prodotto, inteso come somma delle tre frazioni. La percentuale indicata si intende come somma dei contributi dati dalle singole frazioni utilizzate. Sono esclusi dall'applicazione del presente criterio i prodotti con spessore inferiore a 1mm. Le **pavimentazioni costituite da gomma**, devono avere un contenuto di materie riciclate, ovvero recuperate, ovvero di sottoprodotti di almeno il **10%** sul peso del prodotto, inteso come somma delle tre frazioni. Sono esclusi dall'applicazione di tale criterio i prodotti con spessore inferiore a 1mm. La percentuale indicata si intende come somma dei contributi dati dalle singole frazioni utilizzate. Le pavimentazioni non devono essere prodotte utilizzando ritardanti di fiamma che siano classificati pericolosi ai sensi del Regolamento (CE) n. 1272/2008 (CLP) e s.m.i. Tale requisito è verificato tramite la documentazione tecnica del fabbricante con allegate le schede dei dati di sicurezza (SDS), se previste dalle norme vigenti, rapporti di prova o altra documentazione tecnica di supporto.

- **2.5.11 Serramenti ed oscuranti in PVC**

I serramenti oscuranti in PVC sono prodotti con un contenuto di materie riciclate, ovvero recuperate, ovvero di sottoprodotti di almeno il **20%** sul peso del prodotto, inteso come somma delle tre frazioni. La percentuale indicata si intende come somma dei contributi dati dalle singole frazioni utilizzate.

- **2.5.12 Tubazioni in PVC e Polipropilene**

Le tubazioni in PVC e polipropilene sono prodotte con un contenuto di materie riciclate, ovvero recuperate, ovvero di sottoprodotti di almeno il **20%** sul peso del prodotto, inteso come somma delle tre frazioni. La percentuale indicata si intende come somma dei contributi dati dalle singole frazioni utilizzate ed è verificata secondo quanto previsto al paragrafo “2.5-Specifiche tecniche per i prodotti da costruzione-indicazioni alla stazione appaltante”.

- **2.5.13 Pitture e vernici**

Il progetto prevede l'utilizzo di pitture e vernici che rispondono ad uno o più dei seguenti requisiti:  
a) recano il marchio di qualità ecologica Ecolabel UE;

**ADEGUAMENTO NORMATIVO PALASPORT E PALESTRE 2024**  
**PALESTRA SCUOLA SECONDARIA DI 1° GRADO "ARNALDO MALPELI"**  
**Intervento di manutenzione straordinaria degli spogliatoi**

CAPITOLATO SPECIALE D'APPALTO – NORME TECNICHE

---

b) non contengono alcun additivo a base di cadmio, piombo, cromo esavalente, mercurio, arsenico o selenio che determini una concentrazione superiore allo 0,010 % in peso, per ciascun metallo sulla vernice secca.

c) non contengono sostanze ovvero miscele classificate come pericolose per l'ambiente acquatico di categoria 1 e 2 con i seguenti codici: H400, H410, H411 ai sensi del regolamento (CE) n.1272/2008 (CLP)

***Fare riferimento alla documentazione di gara e al testo integrale dei Criteri Ambientali Minimi 2022 per ulteriori dettagli e indicazioni riguardanti le proprietà dei materiali da costruzione.***

## **CAPO 2 - ESECUZIONE DEI LAVORI - DISPOSIZIONI GENERALI**

### **Art. 6 Premessa**

Tutte le categorie di lavori saranno eseguite secondo le migliori regole d'arte, le indicazioni del presente Capitolato, nonché le prescrizioni che saranno impartite nel corso dei lavori dalla D.L. e qualunque esse siano per onere non danno diritto a compensi diversi da quelli indicati nell'unito elenco; tali prezzi si intendono comprensivi di ogni onere necessario per dare il lavoro finito in opera. In particolare dovranno essere osservate le prescrizioni di seguito riportate.

### **Art. 7 Controlli in corso di lavorazione**

L'impresa dovrà essere in grado di individuare e documentare, in ogni momento, la provenienza dei materiali impiegati nelle lavorazioni e di risalire ai corrispondenti certificati di qualificazione, dei quali dovrà esibire la copia a richiesta del Direttore dei lavori. L'Amministrazione o il Direttore dei lavori potranno richiedere la presentazione del campionario di quei materiali di normale commercio che riterranno opportuno e che l'Appaltatore intende impiegare, prima che siano approvvigionati in cantiere.

Alla Direzione dei lavori è riservata in ogni caso la facoltà di eseguire, in ogni momento della lavorazione, tutti i controlli che riterrà opportuni per accertare che i materiali impiegati siano quelli certificati, che le strutture siano conformi ai disegni di progetto e che le stesse siano eseguite a perfetta regola d'arte.

Previa redazione di un verbale steso in concorso con l'Appaltatore, la Direzione dei lavori può prelevare campioni dei materiali approvvigionati in cantiere da sottoporre a prove e controlli, da eseguirsi presso laboratori ufficialmente autorizzati, scelti insindacabilmente dalla Stazione Appaltante, a spese dell'Appaltatore.

L'impresa, non potrà mai avanzare pretese di compenso per eventuali ritardi e sospensioni dei lavori che si rendessero necessari per gli accertamenti di cui sopra.

### **Art. 8 Conservazione della circolazione – sgomberi e ripristini**

L'impresa, nell'esecuzione delle opere è obbligata all'apposizione di tutta la segnaletica regolamentare per l'eventuale deviazione del traffico veicolare e alla sua sorveglianza.

In ogni caso, a cura e spese dell'impresa dovranno essere mantenuti se esistenti, gli accessi a tutti gli ingressi stradali privati, ovvero tacitati gli aventi diritto, nonché provveduto alla corretta manutenzione ed all'interrotto esercizio dei cavi e delle condutture di qualsiasi genere interessate dai lavori.

Ultimate le opere, l'impresa dovrà rimuovere tutti gli impianti di cantiere e sgomberare tutte le aree occupate, rimettendo tutto in pristino stato, in modo che nessun pregiudizio o alterazione derivino in dipendenza dei lavori eseguiti.

Dovrà inoltre — qualora necessario — provvedere ai risarcimenti degli scavi con materiali idonei, all'asportazione del ciottolame affiorante, ed in genere alla continua manutenzione del piano stradale in corrispondenza degli scavi, in modo che il traffico si svolga senza difficoltà e pericolosità.

### **Art. 9 Opere provvisoriale**

Le principali norme riguardanti i ponteggi e le impalcature, i ponteggi metallici fissi, i ponteggi mobili, ecc., sono contenute nel D.lgs. 81/08 e successive modifiche e integrazioni.

In particolare, tutti i ponteggi e le strutture provvisorie di lavoro dovranno essere realizzati in completa conformità con la normativa vigente per tali opere e nel rispetto delle norme antinfortunistiche.

1) Ponteggi metallici – dovranno rispondere alle seguenti specifiche:

**ADEGUAMENTO NORMATIVO PALASPORT E PALESTRE 2024**  
**PALESTRA SCUOLA SECONDARIA DI 1° GRADO "ARNALDO MALPELI"**  
**Intervento di manutenzione straordinaria degli spogliatoi**

CAPITOLATO SPECIALE D'APPALTO – NORME TECNICHE

---

- tutte le strutture di questo tipo con altezze superiori ai mt 20 dovranno essere realizzate sulla base di un progetto redatto da un ingegnere o architetto abilitato;
  - il montaggio di tali elementi sarà effettuato da personale specializzato;
  - gli elementi metallici (aste, tubi, giunti, appoggi) dovranno essere contrassegnati con il marchio del costruttore;
  - sia la struttura nella sua interezza che le singole parti dovranno avere adeguata certificazione ministeriale;
  - tutte le aste di sostegno dovranno essere in profilati senza saldatura;
  - la base di ciascun montante dovrà essere costituita da una piastra di area 18 volte superiore all'area del poligono circoscritto alla sezione di base del montante;
  - il ponteggio dovrà essere munito di controventature longitudinali e trasversali in grado di resistere a sollecitazioni sia a compressione che a trazione;
  - dovranno essere verificati tutti i giunti tra i vari elementi, il fissaggio delle tavole dell'impalcato, le protezioni per il battitacco, i corrimano e le eventuali mantovane o reti anti detriti.
- 2) Ponteggi a sbalzo – saranno realizzati, solo in casi particolari, nei modi seguenti:
- le traverse di sostegno dovranno avere una lunghezza tale da poterle collegare tra loro, all'interno delle superfici di aggetto, con idonei correnti ancorati dietro la muratura dell'eventuale prospetto servito dal ponteggio;
  - il tavolato dovrà essere aderente e senza spazi o distacchi delle singole parti e non dovrà, inoltre, sporgere per più di 1,20 mt.
- 3) Puntellature – dovranno essere realizzate con puntelli in acciaio, legno o tubolari metallici di varia grandezza solidamente ancorati nei punti di appoggio, di spinta e con controventature che rendano solidali i singoli elementi; avranno un punto di applicazione prossimo alla zona di lesione ed una base di appoggio ancorata su un supporto stabile.
- 4) Travi di rinforzo – potranno avere funzioni di rinforzo temporaneo o definitivo e saranno costituite da elementi in legno, acciaio o lamiera con sezioni profilate, sagomate o piene e verranno poste in opera con adeguati ammorsamenti nella muratura, su apposite spallette rinforzate o con ancoraggi adeguati alle varie condizioni di applicazione.

#### **Art. 10 Scavi**

Gli scavi in genere per qualsiasi lavoro dovranno essere eseguiti secondo i disegni di progetto e le particolari prescrizioni che saranno impartite all'esecutivo dalla Direzione Lavori. L'Appaltatore dovrà procedere in modo da impedire scoscendimenti e franamenti, restando esso, oltretutto totalmente responsabile di eventuali danni alle persone e alle opere, altresì obbligato a provvedere a sue spese alla rimozione del materiale franato. Gli scavi dovranno, quanto occorra, essere solidamente puntellati e sbadacchiati con robuste armature in modo da assicurare contro ogni pericolo gli operai ed impedire ogni smottamento di materie durante gli scavi e l'esecuzione delle opere. L'onere della perfetta esecuzione di tali armature e sbadacchiature si intende compensato col prezzo di elenco per lo scavo finché il volume del legname non superi il ventesimo del volume dello scavo nella parte le cui pareti vengono sostenute da armature. Quando il volume del legname impiegato supera invece tale limite, le armature sono pagate con compenso previsto in elenco. L'Appaltatore dovrà inoltre provvedere a sue spese affinché le acque scorrenti in superficie siano deviate in modo che non abbiano a riversarsi nei cavi.

Le materie provenienti dagli scavi che dovranno essere reimpiegate per rinterri dovranno essere depositate in luogo adatto di gradimento dalla Direzione Lavori; quelle invece per le quali non è previsto il reimpiego dovranno essere trasportate a rifiuto in luoghi indicati dalla Direzione Lavori. Qualunque sia la natura del terreno, gli scavi dovranno essere spinti sino alla profondità indicata dalla Direzione Lavori.

Per quanto riguarda lo scavo da eseguirsi in prossimità di condotte esistenti, che prevede inoltre la rimozione delle stesse, l'Appaltatore deve provvedere alle opere e lavorazioni necessarie (realizzazione di by - pass con pompe di adeguata portata) al fine di mantenere comunque attivo e senza interruzioni il servizio presente nella tratta di condotta interessata.

- **Scavi di sbancamento:** si intendono gli scavi occorrenti a portare ad una quota stabilita una certa area per lo spianamento e la sistemazione del terreno, su cui dovranno sorgere le opere per platee di fondazione, vespai, trincee stradali, ecc. In generale sono tutti quegli scavi eseguiti a sezione aperta su una superficie ove sia possibile l'allontanamento del materiale di scavo evitandone il sollevamento in quanto il mezzo di trasporto del materiale di scavo può operare, sia pure con la formazione di rampe

**ADEGUAMENTO NORMATIVO PALASPORT E PALESTRE 2024**  
**PALESTRA SCUOLA SECONDARIA DI 1° GRADO "ARNALDO MALPELI"**  
**Intervento di manutenzione straordinaria degli spogliatoi**

CAPITOLATO SPECIALE D'APPALTO – NORME TECNICHE

---

provvisorie, sullo stesso piano dello scavo di sbancamento.

- **Scavi a sezione obbligata:** si intendono gli scavi incassati e a sezione ristretta, destinati alla formazione di fondazioni, tubazioni interrato, cavi elettrici, pozzetti, cunette o simili e per i quali le dimensioni e il posizionamento siano fissati dal progetto. Qualunque sia la natura e la qualità del terreno, gli scavi in sezione obbligata dovranno essere spinti fino alla profondità indicata dal progetto o che dalla Direzione Lavori verrà ordinata all'atto della loro esecuzione.

Gli scavi in sezione obbligata, quando occorre, dovranno essere solidamente puntellati e sbadacchiati con robuste armature in modo da assicurare abbondantemente contro ogni pericolo gli operai, e impedire ogni smottamento di materia durante l'esecuzione tanto degli scavi che delle tubazioni con relative opere murarie. L'Appaltatore è responsabile dei danni ai lavori, alle persone, alle proprietà pubbliche e private che potessero accadere per la mancanza o insufficienza di tali puntellamenti e sbadacchiature, alle quali egli deve provvedere di propria iniziativa, adottando anche tutte le altre precauzioni riconosciute necessarie, senza rifiutarsi per nessun pretesto di ottemperare alle prescrizioni che al riguardo gli venissero impartite dalla Direzione Lavori.

L'appaltatore deve provvedere in maniera opportuna alla segnalazione diurna e notturna degli scavi al fine di evitare incidenti.

#### **Art. 11 Rinterri**

Salvo diversa esplicita disposizione del direttore dei lavori per qualunque opera di rinterro dovranno impiegarsi materiali sciolti e/o ghiaiosi con divieto di impiego di argille e di altri materiali soggetti a rammollimento per imbibizione.

E' vietato addossare terrapieni a murature fresche e le riparazioni per eventuali danni saranno a carico dell'appaltatore.

Le superfici del terreno su cui addossare terrapieni saranno gradinate e scorticate garantendo il fondo rullato e il perfetto scolo delle acque.

L'Appaltatore dovrà consegnare i rilevati con scarpate regolari, spianate e profilate secondo il progetto, prevedendo e prevenendo i possibili cali e intervenendo anche post - opera per ripristinare quanto alteratosi fino al collaudo definitivo.

#### **Art. 12 Demolizioni**

Prima dell'inizio di lavori di demolizione è fatto obbligo di procedere alla verifica delle condizioni di conservazione e di stabilità delle varie strutture da demolire.

In relazione al risultato di tale verifica devono essere eseguite le opere di rafforzamento e di puntellamento necessarie ad evitare che, durante la demolizione, si verifichino crolli intempestivi.

I lavori di demolizione devono essere condotti in maniera da prevenire qualsiasi infortunio agli addetti al lavoro e da non pregiudicare la stabilità delle strutture portanti o di collegamento di quelle eventuali adiacenti, ricorrendo, ove occorra, al loro preventivo puntellamento.

La successione dei lavori deve risultare da apposito programma contenuto nel POS, tenendo conto di quanto indicato nel PSC; tale programma deve essere tenuto a disposizione degli organi di vigilanza.

È vietato gettare dall'alto i materiali in genere, che, invece, devono essere trasportati o guidati in basso convogliandoli in appositi canali il cui estremo inferiore non deve risultare ad altezza maggiore di due metri dal livello del piano di raccolta. I canali suddetti devono essere costruiti in modo che ogni tronco imbocchi nel tronco successivo; gli eventuali raccordi devono essere adeguatamente rinforzati. L'imboccatura superiore del canale deve essere sistemata in modo che non possano cadervi accidentalmente persone.

Ove sia costituito da elementi pesanti od ingombranti, il materiale di demolizione deve essere calato a terra con mezzi idonei.

Durante i lavori di demolizione si deve provvedere a ridurre il sollevamento della polvere, irrorando con acqua le murature ed i materiali di risulta.

La demolizione dei muri o delle opere in c.a. deve essere fatta servendosi di ponti di servizio indipendenti dall'opera in demolizione.

Nella zona sottostante la demolizione deve essere vietata la sosta ed il transito, delimitando la zona stessa con appositi sbarramenti. L'accesso allo sbocco dei canali di scarico per il caricamento ed il trasporto del

**ADEGUAMENTO NORMATIVO PALASPORT E PALESTRE 2024**  
**PALESTRA SCUOLA SECONDARIA DI 1° GRADO "ARNALDO MALPELI"**  
**Intervento di manutenzione straordinaria degli spogliatoi**

CAPITOLATO SPECIALE D'APPALTO – NORME TECNICHE

---

materiale accumulato deve essere consentito soltanto dopo che sia stato sospeso lo scarico dall'alto. Le demolizioni dovranno limitarsi alle parti ed alle dimensioni prescritte.

Quando, anche per mancanza di puntellamenti o di altre precauzioni, venissero demolite altre parti od oltrepassati i limiti fissati, saranno pure a cura e spese dell'Impresa, senza alcun compenso, ricostruite e rimesse in ripristino le parti indebitamente demolite.

Tutti i materiali riutilizzabili, a giudizio insindacabile della Direzione dei Lavori, devono essere opportunamente scalcinati, puliti, custoditi, trasportati ed ordinati nei luoghi di deposito che verranno indicati dalla Direzione stessa usando cautele per non danneggiarli sia nello scalcinamento, sia nel trasporto, sia nel loro arresto e per evitare la dispersione.

Detti materiali restano tutti di proprietà dell'Amministrazione appaltante, la quale potrà ordinare all'Impresa di impiegarli in tutto o in parte nei lavori appaltati. I materiali di scarto provenienti dalle demolizioni e rimozioni devono sempre essere trasportati dall'Impresa fuori dal cantiere nei punti indicati o alle pubbliche discariche. Nel preventivare l'opera di demolizione e nel descrivere le disposizioni di smontaggio e demolizione delle parti d'opera, l'appaltatore dovrà sottoscrivere di aver preso visione dello stato di fatto delle opere da eseguire e della natura dei manufatti.

Si intendono comprese in questa voce: la demolizione dello stradello in asfalto esistente all'interno del lotto, la demolizione delle aree pavimentate in piastrelle di cemento, la demolizione della zone con pavimentazioni in conglomerato di varia natura e la demolizione dei muretti in c.a. e delle recinzioni in metallo esterne.

Prima di iniziare i lavori in argomento l'Appaltatore dovrà accertare con ogni cura la natura, lo stato ed il sistema costruttivo delle opere da demolire, disfare o rimuovere, al fine di affrontare con tempestività ed adeguatezza di mezzi ogni evenienza che possa comunque presentarsi.

Salvo diversa prescrizione, l'Appaltatore disporrà la tecnica più idonea, le opere provvisorie, i mezzi d'opera, i macchinari, e l'impiego del personale.

La successione dei lavori deve risultare da apposito programma contenuto nel POS, tenendo conto di quanto indicato nel PSC, che deve essere tenuto a disposizione degli organi di vigilanza.

#### **Art. 13 Trasporti**

Il trasporto del materiale di risulta deve essere effettuato con mezzi idonei ed atti ad evitare la perdita dei materiali durante il trasporto. All'interno dell'area destinata al cantiere il percorso dei mezzi di trasporto deve essere concordato con la Direzione Lavori.

Nel caso di trasporti del materiale a pubblica discarica, l'Appaltatore deve attenersi alle modalità di discarica stabilite dalle competenti autorità.

Nel caso di trasporti del materiale all'interno del cantiere, l'Appaltatore deve provvedere alla buona sistemazione del terreno eseguendo spianamenti, selezione dei materiali e trattamenti ove necessario.

I materiali destinati a discarica o smaltimento sono soggetti alle normative vigenti (D.Lgs. 152/20016 e successive modifiche e integrazioni).

### **CAPO 3 – OPERE DI EDILIZIA CIVILE**

#### **Art. 14 Strutture metalliche**

Le strutture di metalliche in acciaio (struttura della scala di emergenza esterna) dovranno essere progettate e costruite tenendo conto di quanto disposto dalle N.T.C. 2018 e successiva circolare; si potrà inoltre fare utile riferimento specificativo di progettazione sono le norme UNI ENV 1992/1/1, 1992/1/3, 1992/1/4, 1992/1/5 e 1992/1/6 (Eurocodice 2), le norme UNI ENV 1993/1/1, 1993-1-2, 1993-1-3 e 1993-1-4 (Eurocodice 3) e, per quanto concerne le strutture composite acciaio-calcestruzzo, la norma UNI ENV 1994/1/1 (Eurocodice 4).

L'Impresa sarà tenuta a presentare, in tempo utile, all'esame ed all'approvazione della Direzione dei lavori, prima dell'approvvigionamento dei materiali:

- a) gli elaborati progettuali esecutivi di cantiere, comprensivi dei disegni esecutivi di officina, sui quali dovranno essere riportate anche le distinte da cui risultino: numero, qualità, dimensioni, grado di finitura e pesi teorici di ciascun elemento costituente la struttura, nonché la qualità degli acciai da impiegare;
- b) tutte le indicazioni necessarie alla corretta impostazione delle strutture metalliche sulle opere circostanti. I suddetti elaborati dovranno essere redatti a cura e spese dell'Appaltatore. La Direzione dei lavori si riserva la facoltà di prelevare campioni di prodotto qualificato da sottoporre a prova presso laboratori di sua scelta,

**ADEGUAMENTO NORMATIVO PALASPORT E PALESTRE 2024**  
**PALESTRA SCUOLA SECONDARIA DI 1° GRADO "ARNALDO MALPELI"**  
**Intervento di manutenzione straordinaria degli spogliatoi**

CAPITOLATO SPECIALE D'APPALTO – NORME TECNICHE

---

ogni volta che lo ritenga opportuno, per verificare la rispondenza alle norme di accettazione ed ai requisiti di progetto. Per i prodotti non qualificati, la Direzione dei lavori deve effettuare, presso laboratori ufficiali, tutte le prove meccaniche e chimiche in numero sufficiente a fornire idonea conoscenza delle proprietà di ogni lotto di fornitura. Tutti gli oneri relativi alle prove sono a carico dell'Impresa;

- c) certificato di conformità di controllo della produzione in fabbrica (marchio CE) da parte del produttore conforme alla EN 1090-1 per la classe di esecuzione richiesta dal progettista.

L'Impresa dovrà essere in grado di individuare e documentare, in ogni momento, la provenienza dei materiali impiegati nelle lavorazioni e di risalire ai corrispondenti certificati di qualificazione, dei quali dovrà esibire la copia a richiesta della Direzione dei lavori.

Alla Direzione dei lavori è riservata comunque la facoltà di eseguire, in ogni momento della lavorazione, tutti i controlli che riterrà opportuni per accertare che i materiali impiegati siano quelli certificati, che le strutture siano conformi ai disegni di progetto e che le stesse siano eseguite a perfetta regola d'arte.

Ogni volta che le strutture metalliche lavorate si rendono pronte per il collaudo, l'Impresa informerà la Direzione dei lavori, la quale fornirà risposta entro 8 giorni fissando la data del collaudo in contraddittorio, oppure autorizzando la spedizione delle strutture stesse in cantiere.

Il montaggio in opera di tutte le strutture costituenti ciascun manufatto sarà effettuato in conformità a quanto, a tale riguardo, è previsto nella relazione di calcolo.

Durante il carico, il trasporto, lo scarico, il deposito ed il montaggio, si dovrà porre la massima cura per evitare che le strutture vengano deformate o sovrassollecitate.

Le parti a contatto con funi, catene od altri organi di sollevamento saranno opportunamente protette.

Il montaggio sarà eseguito in modo che la struttura raggiunga la configurazione geometrica di progetto, nel rispetto dello stato di sollecitazione previsto nel progetto medesimo.

La stabilità delle strutture dovrà essere assicurata durante tutte le fasi costruttive e la rimozione dei collegamenti provvisori e di altri dispositivi ausiliari dovrà essere attuata solo quando essi risulteranno staticamente superflui.

Nei collegamenti con bulloni si dovrà procedere all'alesatura di quei fori che non risultino centrati e nei quali i bulloni previsti in progetto non entrino liberamente. Se il diametro del foro alesato risultasse superiore al diametro sopraccitato, si dovrà procedere alla sostituzione del bullone con uno di diametro superiore.

È ammesso il serraggio dei bulloni con chiave pneumatica, purché questo venga controllato con chiave dinamometrica, la cui taratura dovrà risultare da certificato rilasciato da laboratorio ufficiale in data non anteriore ad un mese.

Per le unioni con bulloni, l'Impresa effettuerà un controllo di serraggio su un numero adeguato di bulloni, alla presenza della Direzione dei lavori, .

Acciaio per strutture metalliche e strutture composte – Come previsto dal D.M. 14 gennaio 2008, per l'esecuzione di strutture metalliche e di strutture composte si dovranno utilizzare acciai conformi alle norme armonizzate della serie UNI EN 10025 (per i laminati), UNI EN 10210 (per i tubi senza saldatura) e UNI EN 10219-1 (per i tubi saldati), recanti marchiatura CE. Nelle tabelle seguenti si riportano le caratteristiche meccaniche degli acciai riportati dalle Norme Tecniche 2008:

Acciaio per strutture saldate – Come previsto dalle Norme Tecniche 2008, la saldatura degli acciai dovrà avvenire con uno dei procedimenti all'arco elettrico codificati secondo la norma UNI EN ISO 4063:2001.

I saldatori, nei procedimenti semiautomatici e manuali, dovranno essere qualificati secondo la norma UNI EN 287-1:2004 da parte di un Ente terzo. A deroga di quanto richiesto nella norma UNI EN 287-1:2004, i saldatori che eseguono giunti a T con cordoni d'angolo dovranno essere specificamente qualificati e non potranno essere qualificati soltanto mediante l'esecuzione di giunti testa-testa.

Tutti i procedimenti di saldatura dovranno essere qualificati secondo la norma UNI EN ISO 15614-1:2005.

L'entità ed il tipo di tali controlli, distruttivi e non distruttivi, in aggiunta a quello visivo al 100%, saranno definiti dal Collaudatore e dal Direttore dei Lavori; per i cordoni ad angolo o giunti a parziale penetrazione si potranno utilizzare metodi di superficie (ad es. liquidi penetranti o polveri magnetiche), mentre per i giunti a piena penetrazione, oltre a quanto sopra previsto, si potranno usare metodi volumetrici e cioè raggi X o gamma o ultrasuoni per i giunti testa a testa e solo ultrasuoni per i giunti a T a piena penetrazione.

Tutti gli operatori che eseguiranno i controlli dovranno essere qualificati secondo la norma UNI EN 473:2001 almeno di secondo livello.

#### **Art. 15 Materiali ferrosi e metalli vari**

I materiali ferrosi dovranno presentare caratteristiche di ottima qualità essere privi di difetti, scorie, slabbrature, soffiature, ammaccature, soffiature, bruciature, paglie e da qualsiasi altro difetto apparente o latente di fusione,

**ADEGUAMENTO NORMATIVO PALASPORT E PALESTRE 2024**  
**PALESTRA SCUOLA SECONDARIA DI 1° GRADO “ARNALDO MALPELI”**  
**Intervento di manutenzione straordinaria degli spogliatoi**

CAPITOLATO SPECIALE D'APPALTO – NORME TECNICHE

laminazione, trafilatura, fucinatura e simili; devono inoltre essere in stato di ottima conservazione e privi di ruggine. Sottoposti ad analisi chimica devono risultare esenti da impurità e da sostanze anormali.

La loro struttura micrografica deve essere tale da dimostrare l'ottima riuscita del processo metallurgico di fabbricazione e da escludere qualsiasi alterazione derivante dalla successiva lavorazione a macchina od a mano che possa menomare la sicurezza d'impiego.

I materiali destinati ad essere inseriti in altre strutture o che dovranno poi essere verniciati, devono pervenire in cantiere protetti da una mano di antiruggine.

Si dovrà tener conto delle prescrizioni contenute nelle NTC 2018.

Essi dovranno presentare, a seconda della loro qualità, i seguenti requisiti:

**Acciaio per cemento armato**

È ammesso esclusivamente l'impiego di acciai saldabili qualificati e controllati secondo le procedure di cui alle NTC 2018. L'acciaio per cemento armato è generalmente prodotto in stabilimento sotto forma di barre o rotoli, reti o tralicci, per utilizzo diretto o come elementi di base per successive trasformazioni. Prima della fornitura in cantiere gli elementi di cui sopra possono essere saldati, presagomati (staffe, ferri piegati, ecc.) o preassemblati (gabbie di armatura, ecc.) a formare elementi composti direttamente utilizzabili in opera.

La sagomatura e/o l'assemblaggio possono avvenire in cantiere, sotto la vigilanza della Direzione Lavori, oppure in centri di trasformazione.

Tutti gli acciai per cemento armato devono essere ad aderenza migliorata, aventi cioè una superficie dotata di nervature o indentature trasversali, uniformemente distribuite sull'intera lunghezza, atte ad aumentarne l'aderenza al conglomerato cementizio.

Per quanto riguarda la marchiatura dei prodotti vale quanto indicato al § 11.3.1.4.

Per la documentazione di accompagnamento delle forniture vale quanto indicato al § 11.3.1.5.

Le barre sono caratterizzate dal diametro  $\bar{A}$  della barra tonda liscia equipesante, calcolato nell'ipotesi che la densità dell'acciaio sia pari a  $7,85 \text{ kg/dm}^3$ .

Gli acciai B450C, di cui al § 11.3.2.1, possono essere impiegati in barre di diametro compreso tra 6 e 40 mm.

Per gli acciai B450A, di cui al § 11.3.2.2 il diametro delle barre deve essere compreso tra 5 e 10 mm. L'uso di acciai forniti in rotoli è ammesso, senza limitazioni, per diametri fino a  $\varnothing 16 \text{ mm}$  per B450C e fino a  $\varnothing 10 \text{ mm}$  per B450A.

**Ferro**

Il ferro comune dovrà essere di prima qualità, eminentemente duttile e tenace e di marcatissima struttura fibrosa. Esso dovrà essere malleabile, liscio alla superficie esterna, privo di screpolature, saldature e di altre soluzioni di continuità. L'uso del ferro tondo per cemento armato, sul quale prima dell'impiego si fosse formato uno strato di ruggine, deve essere autorizzato dalla Direzione dei Lavori.

**Acciaio trafilato o dolce laminato**

Per la prima varietà è richiesta perfetta malleabilità e lavorabilità a freddo e a caldo, tali da non generare screpolature o alterazioni; esso dovrà essere inoltre saldabile e non suscettibile di prendere la tempera; alla rottura dovrà presentare struttura lucente e finemente granulare. L'acciaio extra dolce laminato dovrà essere eminentemente dolce e malleabile, perfettamente lavorabile a freddo ed a caldo, senza presentare screpolature od alterazioni; dovrà essere saldabile e non suscettibile di prendere la tempera.

**Acciaio da cemento armato normale**

Gli acciai B450C possono essere impiegati in barre di diametro compreso tra 6 e 40 mm.

Nel caso specifico:

ACCIAIO PER C.A. (secondo cap. 11.3 NTC 2008 - 14.01.2008)

Acciaio	B450C
Tensione di snervamento	fyk 450 MPa
Tensione caratteristica di rottura	ftk 540 MPa

**Art. 16 Elementi forniti zincati a caldo**

I manufatti che dovranno ricevere il trattamento di zincatura a caldo (carpenteria metallica di tipo permanente posta in esterno), dovranno subire un'accurata preparazione, pulizia e sgrassaggio delle superficie, tale da eliminare nel modo più radicale ogni traccia di grasso, ruggine, vernici, scorie o di qualunque altra impurità. Il



**ADEGUAMENTO NORMATIVO PALASPORT E PALESTRE 2024**  
**PALESTRA SCUOLA SECONDARIA DI 1° GRADO "ARNALDO MALPELI"**  
**Intervento di manutenzione straordinaria degli spogliatoi**

CAPITOLATO SPECIALE D'APPALTO – NORME TECNICHE

---

trattamento dovrà eseguirsi nel rispetto delle prescrizioni indicate dalla UNI 5744. Con riferimento alla norma stessa, la massa dello strato di zincatura per unità di superficie, misurata su 3 provette con le modalità prescritte nella norma UNI 5741, non dovrà essere inferiore ai seguenti valori prescritti nella predetta norma:

**Art. 17 Elementi verniciati o con mano di fondo**

I manufatti grezzi, dopo aver subito tutte le lavorazioni previste e il trattamento di zincatura di cui al punto precedente, verranno verniciati con tonalità stabilite dalla Stazione Appaltante. Qualora richiesto in progetto, oppure prescritto dalla direzione lavori, i manufatti potranno essere consegnati in cantiere già preverniciati, con il seguente ciclo di verniciatura:

- una mano di primer bicomponente epossidico (40/50 micron) quale ancoraggio per gli strati successivi;
- uno strato intermedio a base di resine epossidiche bicomponenti (60/80 micron);
- finitura con pitture a base di resine poliuretatiche bicomponenti, non ingiallenti, né sfarinanti (60/80 micron).

**Art. 18 Calcestruzzi e conglomerati**

L'Appaltatore deve rispettare tutte le leggi, decreti, norme, circolari, ecc. esistenti. In particolare si ricorda il sotto indicato elenco senza pertanto esimere l'Appaltatore dalla completa conoscenza ed applicazione di tutta la normativa esistente:

- Nuove Norme Tecniche - D.M. 14 Gennaio 2008 (NTC2008) – NTC 2018;
- Circolare n. 617 del 2 febbraio 2009 "Istruzioni per l'Applicazione Nuove Norme Tecniche Costruzioni di cui al D. Lgs. Ministeriale 14 gennaio 2008";
- DPR n. 380 del 6 giugno 2001;

**Cementi**

I requisiti meccanici dovranno rispettare la legge n. 595 del 26 maggio 1965 ed alle norme armonizzate della serie UNI EN 197, oltre a quanto riportato sulle tavole di progetto in relazione alle caratteristiche dei materiali ed in particolare:

Resistenza a compressione:

**cementi normali**

7 gg. Kg/cm<sup>2</sup> 175  
28 gg. Kg/cm<sup>2</sup> 325;

**cementi ad alta resistenza**

3 gg. Kg/cm<sup>2</sup> 175  
7 gg. Kg/cm<sup>2</sup> 325  
28 gg. Kg/cm<sup>2</sup> 425;

**cementi A.R./rapida presa**

3 gg. Kg/cm<sup>2</sup> 175  
7 gg. Kg/cm<sup>2</sup> 325  
28 gg. Kg/cm<sup>2</sup> 525.

Per le resistenze a flessione e le modalità di prova, per i requisiti chimici ed altre caratteristiche vedasi la legge n. 595 del 26 maggio 1965.

**Ghiaia e pietrisco costituenti gli aggregati**

Dovranno essere costituiti da elementi lapidei puliti non alterabili dal freddo e dall'acqua.

Dovranno essere esenti da polveri, gessi, cloruri, terra, limi, ecc. e dovranno avere forme tondeggianti o a spigoli vivi, comunque non affusolate o piatte.

Gli aggregati impiegabili per il confezionamento dei calcestruzzi possono essere di origine naturale, artificiale o di recupero come da normativa UNI EN 12620 e UNI EN 13055-1.

La massima dimensione degli aggregati sarà funzione dell'impiego previsto per il calcestruzzo, del diametro delle armature e della loro spaziatura.

Orientativamente si possono ritenere validi i seguenti valori:

- |                                 |       |
|---------------------------------|-------|
| - Pali di fondazione:           | 25 mm |
| - fondazioni e sottofondazioni: | 20 mm |

**ADEGUAMENTO NORMATIVO PALASPORT E PALESTRE 2024**  
**PALESTRA SCUOLA SECONDARIA DI 1° GRADO “ARNALDO MALPELI”**  
**Intervento di manutenzione straordinaria degli spogliatoi**

CAPITOLATO SPECIALE D'APPALTO – NORME TECNICHE

---

**Sabbie (per calcestruzzo)**

Dovranno essere costituite da elementi silicei procurati da cave o fiumi, dovranno essere di forma angolosa, dimensioni assortite ed esenti da materiali estranei o aggressivi come per le ghiaie; in particolare dovranno essere esenti da limi, polveri, elementi vegetali od organici.

Le sabbie prodotte in mulino potranno essere usate previa accettazione della granulometria da parte del Direttore Lavori.

In ogni caso l'Appaltatore dovrà provvedere a suo onere alla formulazione delle granulometrie delle sabbie usate ogni qualvolta la Direzione Lavori ne faccia richiesta; le granulometrie dovranno essere determinate con tele e stacci UNI 2331-2/80 ed UNI 2332-1/79.

Per tutto quanto non specificato valgono le norme del D.M. 14/1/66 e successive.

**Dosatura dei getti**

Il cemento e gli aggregati sono di massima misurati a peso, mentre l'acqua è normalmente misurata a volume. L'Appaltatore dovrà adottare, in accordo con la vigente normativa, un dosaggio di componenti (ghiaia, sabbia, acqua, cemento) tale da garantire le resistenze indicate sui disegni di progetto. Dovrà inoltre garantire che il calcestruzzo possa facilmente essere lavorato e posto in opera, in modo da passare attraverso le armature, circondarle completamente e raggiungere tutti gli angoli delle casseforme.

L'Appaltatore dovrà fornire per approvazione alla Direzione dei Lavori il mix design dei calcestruzzi utilizzati. Dovranno comunque sempre essere raggiunte le caratteristiche e la classe di resistenza previste a progetto. Il rapporto acqua/cemento dovrà essere indicato e conforme alle prescrizioni di durabilità dettate dalla normativa.

Qualora venga utilizzato un additivo superfluidificante il rapporto acqua/cemento potrà essere usato a compensazione della quantità d'acqua; il dosaggio dovrà essere definito in accordo con le prescrizioni del produttore, con le specifiche condizioni di lavoro e con il grado di lavorabilità richiesto.

Come già indicato l'uso di additivi dovrà essere autorizzato dalla Direzione dei Lavori.

**Confezione dei calcestruzzi**

Dovrà essere eseguita in ottemperanza al D.M. 14 Gennaio 2008 (NTC2008) e la relativa Circolare n. 617 del 2 febbraio 2009 "Istruzioni per l'Applicazione Nuove Norme Tecniche Costruzioni di cui al D.Lgs. Ministeriale 14 gennaio 2008".

E' ammesso l'uso di calcestruzzo preconfezionato, con esplicita approvazione della Direzione Lavori. Tutte le cautele e le prescrizioni esposte precedentemente dovranno essere applicate anche dal produttore del calcestruzzo preconfezionato.

La Direzione dei Lavori si riserva comunque il diritto, dopo accordi e con il supporto dell'Appaltatore, di accedere agli impianti di preconfezionamento, eseguendo tutti i controlli e gli accertamenti che saranno ritenuti opportuni.

La Direzione dei Lavori richiederà comunque documenti comprovanti il dosaggio e la natura dei componenti del calcestruzzo fornito.

L'appaltatore è comunque responsabile unico delle dosature dei calcestruzzi e della loro rispondenza per l'ottenimento delle resistenze richieste nei disegni e documenti contrattuali.

Gli impianti a mano non sono ammessi, nemmeno per piccoli getti.

**Getto del calcestruzzo**

Il getto verrà eseguito secondo le normative contenute nella "Linee guida per la messa in opera del calcestruzzo strutturale e per la valutazione delle caratteristiche meccaniche del calcestruzzo indurito mediante prove non distruttive" del febbraio 2008 a cura del Consiglio Superiore dei Lavori Pubblici.

Il getto dovrà essere eseguito con cura, opportunamente costipato ed eventualmente vibrato secondo le prescrizioni del Direttore dei Lavori.

Le interruzioni di getto dovranno essere evitate e comunque autorizzate dal Direttore dei Lavori.

Le riprese dovranno essere eseguite in modo da trovarsi in zone di momento flettente nullo nelle strutture inflesse ed in modo da essere perpendicolari allo sforzo di compressione nelle strutture verticali.

Quando la ripresa avviene contro un getto ancora plastico, si dovrà procedere a previa boiacatura del getto esistente.

Se il getto esistente è in fase di presa, occorre scalpellarlo e mettere a vivo la ghiaia quindi bagnare, applicare uno strato di malta di cemento di 1 - 2 cm. e procedere al nuovo getto.

Qualora richiesto dalla Direzione dei Lavori, l'appaltatore dovrà provvedere all'uso di additivi per la ripresa senza onere per il Committente.

**ADEGUAMENTO NORMATIVO PALASPORT E PALESTRE 2024**  
**PALESTRA SCUOLA SECONDARIA DI 1° GRADO "ARNALDO MALPELI"**  
**Intervento di manutenzione straordinaria degli spogliatoi**

CAPITOLATO SPECIALE D'APPALTO – NORME TECNICHE

---

Le strutture in fase di maturazione dovranno essere protette dal gelo, dal caldo eccessivo e dalle piogge violente; così pure sulle strutture suddette dovrà essere vietato il transito di persone, mezzi o comunque qualsiasi forma di sollecitazione.

La maturazione con riscaldamento locale diffuso è ammessa solo previo accordo scritto con la Direzione dei Lavori.

#### **Prescrizioni esecutive**

Sono vietati, salvo approvazione della Direzione dei Lavori, i getti contro terra.

Indipendentemente dalle dosature, i getti di calcestruzzo eseguiti dovranno risultare compatti, privi di alveolature, senza affioramento di ferri; i ferri, nonché tutti gli accessori di ripresa (giunti di neoprene, lamierini, ecc.) e tutti gli inserti dovranno risultare correttamente posizionati; tutte le dimensioni dei disegni dovranno essere rispettate ed a tal fine il costruttore dovrà provvedere a tenere anticipatamente in considerazione eventuali assestamenti o movimenti di casseri ed armature.

Tutti gli oneri relativi saranno compresi nel costo del calcestruzzo, a meno che esplicito diverso richiamo venga fatto nell'elenco voci del progetto.

#### **Provini**

Durante la confezione dei calcestruzzi l'appaltatore dovrà prevedere il prelievo e la conservazione dei provini di calcestruzzo in numero sufficiente secondo le norme e secondo le prescrizioni del Direttore dei Lavori.

Per ciò che concerne la normativa di prova di esecuzione, collaudo, conservazione, nonché le pratiche per la denuncia dei cementi armati, valgono tutte le leggi vigenti e quelle che venissero promulgate in corso d'opera. Dovranno inoltre essere eseguiti provini sulle barre di armatura, secondo le prescrizioni contenute nelle Nuove Norme Tecniche di cui al D.M. 14/01/2008. Gli oneri relativi al prelievo, maturazione e certificazione dei provini sono a carico dell'impresa esecutrice dei lavori.

#### **Vibrazione**

Le norme ed i tipi di vibrazione dovranno essere approvati dal Direttore dei Lavori sempre restando l'Appaltatore responsabile della vibrazione e di tutte le operazioni relative al getto, L'onere delle eventuali vibrazioni è sempre considerato incluso nel prezzo del getto.

#### **Condizioni climatiche**

Sono vietati i getti con temperatura sotto zero e con prevedibile discesa sotto lo zero.

Fino a temperatura -5 °C il Direttore dei lavori, d'accordo con l'Impresa, sarà libero di autorizzare i getti previa sua approvazione degli additivi e delle precauzioni da adottare, sempre restando l'appaltatore responsabile dell'opera eseguita; conseguentemente il Direttore dei Lavori è autorizzato ad ordinare all'appaltatore di eseguire a proprio onere (dell'Appaltatore) la demolizione dei getti soggetti a breve termine a temperatura eccessivamente bassa e non prevista.

I getti con temperatura superiore a 32 °C dovranno essere autorizzati dalla Direzione Lavori.

L'Appaltatore è obbligato all'innaffiamento costante dei getti in fase di maturazione per un minimo di 8 giorni e/o nei casi di getti massicci secondo indicazioni della Direzione Lavori.

#### **Tolleranze**

La tolleranza ammessa nella planarità dei getti, misurata con una staggia piana di 3 m, è di +/-4 mm per tutti gli orizzontamenti.

La tolleranza ammessa per la verticalità dei getti misurata sull'altezza di un interpiano (intervallo tra due orizzontamenti parziali o totali) è di +/- 1 cm non accumulabile per piano.

La tolleranza globale ammessa per la verticalità dei getti, misurata sull'altezza totale degli elementi, è pari a 1/1000 della altezza stessa.

La tolleranza ammessa per le misure in piano, riferita ad ogni piano e non cumulabile, è pari 1 +/-1 cm per la massima dimensione in pianta. Particolare cura dovrà essere posta nella esecuzione dei getti che dovranno ricevere elementi metallici.

**ADEGUAMENTO NORMATIVO PALASPORT E PALESTRE 2024**  
**PALESTRA SCUOLA SECONDARIA DI 1° GRADO “ARNALDO MALPELI”**  
**Intervento di manutenzione straordinaria degli spogliatoi**

CAPITOLATO SPECIALE D'APPALTO – NORME TECNICHE

**Art. 19 Murature**

L'Appaltatore deve rispettare tutte le leggi, decreti, norme, circolari, ecc. esistenti

D.M. 14 gennaio 2008	<p>Norme Tecniche per le Costruzioni</p> <p>In particolare del d.m. interessano i seguenti punti:</p> <p><i>Sulle costruzioni in generale</i></p> <p>4.5 COSTRUZIONI IN MURATURA</p> <p>4.5.1 Definizioni</p> <p>4.5.2 Materiali e caratteristiche tipologiche</p> <p>4.5.3 Caratteristiche meccaniche delle murature</p> <p>4.5.4 Organizzazione strutturale</p> <p>4.5.5 Analisi strutturale</p> <p>4.5.6 Verifiche</p> <p>4.5.7 Muratura armata</p> <p>4.5.8 Verifiche per situazioni transitorie</p> <p>4.5.9 Verifiche per situazioni eccezionali</p> <p>4.5.10 Resistenza al fuoco</p> <p><i>Sulle costruzioni in zona sismica</i></p> <p>7.8 COSTRUZIONI DI MURATURA</p> <p>7.8.1 Regole generali</p> <p>7.8.2 Costruzioni in muratura ordinaria</p> <p>7.8.3 Costruzioni in muratura armata</p> <p>7.8.4 Strutture miste con pareti in muratura ordinaria o armata</p> <p>7.8.5 Regole di dettaglio</p> <p><i>Sui materiali</i></p> <p>11.10 MURATURA PORTANTE</p> <p>11.10.1 Elementi per muratura</p> <p>11.10.2 Malte per muratura</p> <p>11.10.3 Determinazione dei parametri meccanici della muratura</p>
UNI EN 1996 - 1 - 1	Eurocodice 6 – Progettazione delle strutture di muratura – Parte 1 – 1: Regole generali per strutture di muratura armata e non armata
UNI EN 1996 - 1 - 2	Eurocodice 6 – Progettazione delle strutture di muratura – Parte 1 – 2: Regole generali – Progettazione strutturale contro l'incendio
UNI EN 1996 - 2	Eurocodice 6 – Progettazione delle strutture di muratura – Parte 2: Considerazioni progettuali, selezione dei materiali ed esecuzione delle murature
UNI EN 1996 - 3	Eurocodice 6 – Progettazione delle strutture di muratura – parte 3: Metodi di calcolo semplificato per strutture di muratura non armata
UNI EN 771 - 1	Specifica per elementi per muratura – Parte 1: Elementi per muratura di laterizio
UNI EN 845 - 1	Specifica per elementi complementari per muratura – Parte 1: Connettori trasversali, incatenamenti orizzontali, ganci e mensole di sostegno
UNI EN 845 - 2	Specifica per elementi complementari per muratura – Architravi
UNI EN 845 - 3	Specifica per elementi complementari per muratura – Parte 3: Armatura di acciaio per giunti orizzontali
UNI EN 998 - 2	Specifiche per malte per opere murarie – Parte 2: Malte da muratura

Le NTC 2008 prevedono, per murature portanti in elementi in laterizio (mattoni pieni e semipieni), spessore minimo di 240 mm e foratura per i semipieni fra 15% e 45%.

Il D.M. 20/11/87 denomina pieni i mattoni aventi percentuale di foratura inferiore o uguale al 15% e semipieni quelli aventi percentuale maggiore a 15% e non superiore al 45% limitando la foratura massima ammissibile per l'impiego quali elementi portanti.

Elementi	Percentuale di foratura $\varphi$	Area $f$ della sezione normale del foro
Pieni	$\varphi \leq 15\%$	$f \leq 9 \text{ cm}^2$
Semipieni	$15\% < \varphi \leq 45\%$	$f \leq 12 \text{ cm}^2$
Forati	$45\% < \varphi \leq 55\%$	$f \leq 15 \text{ cm}^2$

**ADEGUAMENTO NORMATIVO PALASPORT E PALESTRE 2024**  
**PALESTRA SCUOLA SECONDARIA DI 1° GRADO “ARNALDO MALPELI”**  
**Intervento di manutenzione straordinaria degli spogliatoi**

CAPITOLATO SPECIALE D'APPALTO – NORME TECNICHE

Si devono poi aggiungere, al corpo delle regole dell'arte dettate per la muratura, nuove regole che riguardano la malta d'allettamento.

Queste norme normano lo spessore dei giunti (1.0 ÷ 1.5 cm), la confezione delle malte e la loro posa in opera. I giunti devono essere riempiti, sia verticalmente che orizzontalmente, di malta che deve avere un'adeguata percentuale d'acqua; i mattoni devono essere bagnati in modo corretto per non cedere od assorbire acqua, ecc.

La malta di allettamento dovrà, per le NTC, avere un valore  $\geq 5$  N/mm<sup>2</sup> (per muratura portante ordinaria) e  $\geq 10$  N/mm<sup>2</sup> (per muratura portante armata).

Classe	M 2,5	M 5	M 10	M 15	M 20	M d
Resistenza a compressione N/mm <sup>2</sup>	2,5	5	10	15	20	d

**d** è una resistenza a compressione maggiore di 25 N/mm<sup>2</sup> dichiarata dal produttore

#### **Art. 20 Prodotti a base di legno**

Si intendono per prodotti a base di legno quelli derivati dalla semplice lavorazione e/o dalla trasformazione del legno e che sono presentati solitamente sotto forma di segati, pannelli, lastre, ecc...

I prodotti di seguito descritti vengono considerati al momento della loro fornitura ed indipendentemente dalla destinazione d'uso.

Il Direttore dei lavori, ai fini della loro accettazione, può procedere a controlli (anche parziali) su campioni della fornitura, oppure richiedere un attestato di conformità della stessa alle prescrizioni di seguito indicate.

I segati di legno (conifere e latifoglie), le cui caratteristiche generali e termini specifici vengono definiti nella UNI EN 844 (9 parti), a complemento di quanto specificato nel progetto o negli Articoli relativi alla destinazione d'uso, si intendono forniti con le seguenti caratteristiche:

legno massello C24 classe di servizio 3;

per la caratterizzazione a fini di utilizzo strutturale, valgono le tolleranze di cui alla norma UNI EN 336;

umidità non maggiore del 15%, misurata secondo la norma UNI 8829, ed a livello di lotto, secondo la UNI 8939; difetti visibili ammessi, così come definiti e classificati rispettivamente secondo le norme UNI ISO 1029 e UNI EN 844\3 e UNI EN 844\9 e misurati secondo la norma UNI EN 1310 per i segati di conifere, e secondo le norme UNI EN 844\3 e UNI EN 844\9, UNI EN 975-1 per i segati di latifoglie;

trattamenti preservanti con metodo e comunque resistenti, misurati secondo le specifiche norme UNI EN ed UNI disponibili, definiti (unitamente ai trattamenti di impregnazione) nella norma UNI 8662/2 ed inquadrati a livello europeo nella norma UNI HD 1001. Essi potranno essere individuati con appropriatezza ai sensi della norma UNI 9784, che è una guida all'uso ed alla scelta. Per la determinazione della durabilità dei prodotti a base di legno massiccio vedere le norme UNI EN 350/1, 350/2 e 460.

La misurazione del degrado biologico dei prodotti a base di legno è possibile con le modalità descritte dalla UNI EN 1311.




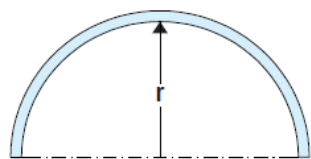
#### **Art. 21 Lastra in classe A1 di reazione al fuoco**

Lastra in gesso incombustibile rivestita composta da un nucleo di gesso con superfici e bordi longitudinali rivestiti da speciale cartone perfettamente aderente.

- Classificazione della lastra: A secondo EN520 - GKB secondo DIN 18180
- Classe di reazione al fuoco: A1
- Spessori disponibili: 12,5 mm
- Larghezza: 1200 mm
- Lunghezze disponibili: 3000 mm
- Densità della lastra: 740 kg/m<sup>3</sup>
- Conducibilità termica I: 0,20 W/mK
- Fattore di resistenza al vapore m: 10 a secco - 4 a umido

**ADEGUAMENTO NORMATIVO PALASPORT E PALESTRE 2024**  
**PALESTRA SCUOLA SECONDARIA DI 1° GRADO "ARNALDO MALPELI"**  
**Intervento di manutenzione straordinaria degli spogliatoi**

CAPITOLATO SPECIALE D'APPALTO – NORME TECNICHE

Dati tecnici																																			
<p>■ <b>Dimensioni della lastra (in mm):</b></p>  <p>3000</p> <p>1200</p> <p>■ <b>Forma dei bordi</b></p> <p>- Bordi longitudinali rivestiti di cartone: <b>AK</b></p>  <p>- Bordi trasversali tagliati: <b>SK</b></p>  <p>■ <b>Raggi di curvatura minimi</b></p> <p><u>Lastra spessore 12,5 mm:</u></p> <p>- a secco: <math>r \geq 2750</math> mm</p> <p>- a umido: <math>r \geq 1000</math> mm</p> 	<table border="1"> <tr> <td>Tipo di lastra:</td> <td>GKB A</td> <td>DIN 18180 UNI EN 520</td> </tr> <tr> <td>Classe di reazione al fuoco EN 13501-1:</td> <td>A1</td> <td>UNI EN 520</td> </tr> <tr> <td>Fattore di resistenza al vapore acqueo <math>\mu</math>:</td> <td></td> <td>UNI EN ISO 10456</td> </tr> <tr> <td>■ secco</td> <td>10</td> <td></td> </tr> <tr> <td>■ umido</td> <td>4</td> <td></td> </tr> <tr> <td>Conducibilità termica <math>\lambda</math>:</td> <td>W/(m·K) 0,20</td> <td>UNI EN 12664</td> </tr> <tr> <td>Densità:</td> <td>kg/m<sup>3</sup> <math>\geq 740</math></td> <td></td> </tr> <tr> <td>Peso della lastra:</td> <td>kg/m<sup>2</sup> <math>\geq 9,3</math></td> <td></td> </tr> <tr> <td>Carico a flessione</td> <td></td> <td>UNI EN 520</td> </tr> <tr> <td>- Longitudinale:</td> <td>N <math>\geq 550</math></td> <td></td> </tr> <tr> <td>- Trasversale:</td> <td>N <math>\geq 210</math></td> <td></td> </tr> </table>	Tipo di lastra:	GKB A	DIN 18180 UNI EN 520	Classe di reazione al fuoco EN 13501-1:	A1	UNI EN 520	Fattore di resistenza al vapore acqueo $\mu$ :		UNI EN ISO 10456	■ secco	10		■ umido	4		Conducibilità termica $\lambda$ :	W/(m·K) 0,20	UNI EN 12664	Densità:	kg/m <sup>3</sup> $\geq 740$		Peso della lastra:	kg/m <sup>2</sup> $\geq 9,3$		Carico a flessione		UNI EN 520	- Longitudinale:	N $\geq 550$		- Trasversale:	N $\geq 210$		
Tipo di lastra:	GKB A	DIN 18180 UNI EN 520																																	
Classe di reazione al fuoco EN 13501-1:	A1	UNI EN 520																																	
Fattore di resistenza al vapore acqueo $\mu$ :		UNI EN ISO 10456																																	
■ secco	10																																		
■ umido	4																																		
Conducibilità termica $\lambda$ :	W/(m·K) 0,20	UNI EN 12664																																	
Densità:	kg/m <sup>3</sup> $\geq 740$																																		
Peso della lastra:	kg/m <sup>2</sup> $\geq 9,3$																																		
Carico a flessione		UNI EN 520																																	
- Longitudinale:	N $\geq 550$																																		
- Trasversale:	N $\geq 210$																																		

**ADEGUAMENTO NORMATIVO PALASPORT E PALESTRE 2024**  
**PALESTRA SCUOLA SECONDARIA DI 1° GRADO "ARNALDO MALPELI"**  
**Intervento di manutenzione straordinaria degli spogliatoi**

CAPITOLATO SPECIALE D'APPALTO – NORME TECNICHE



**DICHIARAZIONE DI PRESTAZIONE**

**N° 0081\_Lastre\_A-Zero\_12,5\_2013-06-30**

1. Codice di identificazione unico del prodotto-tipo: **EN 520 - A**
2. Numero di tipo, lotto, serie o qualsiasi altro elemento che consenta l'identificazione del prodotto da costruzione ai sensi dell'articolo 11, paragrafo 4:  

**LASTRE KNAUF A-Zero (A) 12,5**
3. Uso o usi previsti del prodotto da costruzione, conformemente alla relativa specifica tecnica armonizzata, come previsto dal fabbricante:  

**Lastre di gesso rivestito per l'edilizia**
4. Nome, denominazione commerciale registrata o marchio registrato e indirizzo del fabbricante ai sensi dell'articolo 11, paragrafo 5:  

**KNAUF di Lothar Knauf s.a.s.**  
**Castellina Marittima (PI) – 56040 Località Paradiso**  
**Tel. + 39 050 69211 Fax + 39 050 692301 E-mail: [knauf@knauf.it](mailto:knauf@knauf.it)**
6. Sistema o sistemi di valutazione e verifica della costanza della prestazione del prodotto da costruzione di cui all'allegato V:  

**SISTEMA 3-4**
7. Nel caso di una dichiarazione di prestazione relativa ad un prodotto da costruzione che rientra nell'ambito di applicazione di una norma armonizzata:

**LAPI (NB-Nr. 0987) ha effettuato le prove di reazione al fuoco secondo il sistema 3 e ha pubblicato: Classe A1 (Classificazione rapporto No. 834.0DC0050/12). Prove iniziali di tipo e controllo della produzione in fabbrica dal produttore**

9. Prestazione dichiarata

CARATTERISTICHE ESSENZIALI	PRESTAZIONE	SPECIFICA TECNICA ARMONIZZATA
Reazione al fuoco - R2F	A1	EN 520:2004+A1:2009
Resistenza al taglio per fissaggio- ↑↓	NPD	EN 520:2004+A1:2009
Resistenza al vapore acqueo - μ	10	EN 520:2004+A1:2009
Conducibilità termica - λ	0.20 W/(mK)	EN 520:2004+A1:2009
Resistenza alla flessione - F	soddisfatta	EN 520:2004+A1:2009
Sostanze pericolose - DS	NPD	EN 520:2004+A1:2009
Isolamento acustico- R	Consultare la documentazione tecnica dei Sistemi Knauf <a href="http://www.knauf.it">www.knauf.it</a>	EN 520:2004+A1:2009
Assorbimento acustico - α		
Resistenza agli urti - →I		

Qualora sia stata usata la documentazione tecnica specifica, ai sensi dell'articolo 37 o 38, i requisiti cui il prodotto risponde:

**NON RILEVATO**

10. La prestazione del prodotto di cui ai punti 1 e 2 è conforme alla prestazione dichiarata di cui al punto 9.

Si rilascia la presente dichiarazione di prestazione sotto la responsabilità esclusiva del fabbricante di cui al punto 4.

Il Procuratore Speciale  
Dr. G. Lo Moro

Castellina Marittima 24/06/13

**ADEGUAMENTO NORMATIVO PALASPORT E PALESTRE 2024**  
**PALESTRA SCUOLA SECONDARIA DI 1° GRADO "ARNALDO MALPELI"**  
**Intervento di manutenzione straordinaria degli spogliatoi**

CAPITOLATO SPECIALE D'APPALTO – NORME TECNICHE

**Art. 22 Pareti in cartongesso**

Sistema costruttivo costituito da orditura metallica e pannelli in cartongesso, interposizione di materiale isolante a seconda dei casi come indicato da abaco murature interne.

**Orditura metallica**

L'orditura metallica sarà realizzata con profili Knauf in acciaio DX51D+ AZ150-A-C rivestito con lega di zinco, magnesio e alluminio Knauf MgZ, a norma UNI-EN 10215, resistenti alla corrosione, delle dimensioni di :

- guide U 40/75/40 mm, spessore 6/10 mm o U 40/50/40 mm, spessore 6/10 mm
- montanti C 50/75/50 mm o C50/50/50 mm in MgZ, spessore 6/10 mm, posti ad interasse pari a 400 mm

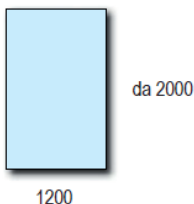


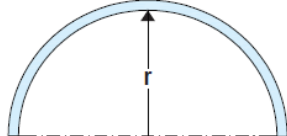
I profili saranno conformi alla norma armonizzata EN 14195 riguardante "Profili per Sistemi

in Lastre in Gesso Rivestito" con attestato di conformità CE, in classe A1 di reazione al

fuoco, prodotti secondo il sistema di qualità UNI EN ISO 9001.

**Lastra Knauf GKB(A)**

lastre Knauf GKB(A), marcate CE a norma EN520 e conformi alla DIN 18180, collaudate dal punto di vista biologico-abitativo come da certificato rilasciato dall'Istituto di Bioarchitettura di Rosenheim, dello spessore di 1x12,5 mm, in classe di reazione al fuoco A2-s1,d0 (non infiammabile), avvitate all'orditura metallica con viti autopercoranti fosfatate poste ad interasse non superiore a 750 mm.

Dati tecnici																																																																													
<p>■ Dimensioni della lastra (in mm):</p>  <p>da 2000</p> <p>1200</p> <p>■ Forma dei bordi</p> <p>- Bordi longitudinali rivestiti di cartone: <b>AK</b></p>  <p>- Bordi trasversali tagliati: <b>SK</b></p>  <p>■ Raggi di curvatura minimi</p> <p><u>Lastra spessore 9.5 mm:</u></p> <p>- a secco: <math>r \geq 2000</math> mm</p> <p>- a umido: <math>r \geq 500</math> mm</p> <p><u>Lastra spessore 12.5 mm:</u></p> <p>- a secco: <math>r \geq 2750</math> mm</p> <p>- a umido: <math>r \geq 1000</math> mm</p> 	<table border="1"> <tr> <td>Tipo di lastra:</td> <td>GKB A</td> <td>DIN 18180 UNI EN 520</td> </tr> <tr> <td>Classe di reazione al fuoco EN 13501-1:</td> <td>A2-s1,d0</td> <td>UNI EN 520</td> </tr> <tr> <td>Fattore di resistenza al vapore acqueo <math>\mu</math>:</td> <td></td> <td>UNI EN ISO 10456</td> </tr> <tr> <td>■ secco</td> <td>10</td> <td></td> </tr> <tr> <td>■ umido</td> <td>4</td> <td></td> </tr> <tr> <td>Conducibilità termica <math>\lambda</math>:</td> <td>W/(m·K) 0,20</td> <td>UNI EN 12664</td> </tr> <tr> <td>Densità:</td> <td>kg/m<sup>3</sup> <math>\geq 680</math></td> <td></td> </tr> <tr> <td>Peso della lastra:</td> <td></td> <td></td> </tr> <tr> <td>■ lastra spessore 9,5 mm</td> <td>kg/m<sup>2</sup> <math>\geq 6,5</math></td> <td></td> </tr> <tr> <td>■ lastra spessore 12,5 mm</td> <td>kg/m<sup>2</sup> <math>\geq 8,5</math></td> <td></td> </tr> <tr> <td>■ lastra spessore 15 mm</td> <td>kg/m<sup>2</sup> <math>\geq 13,3</math></td> <td></td> </tr> <tr> <td>■ lastra spessore 18 mm</td> <td>kg/m<sup>2</sup> <math>\geq 13,7</math></td> <td></td> </tr> <tr> <td>Carico a flessione</td> <td></td> <td>UNI EN 520</td> </tr> <tr> <td>■ lastra spessore 9,5 mm:</td> <td></td> <td></td> </tr> <tr> <td>- Longitudinale:</td> <td>N <math>\geq 400</math></td> <td></td> </tr> <tr> <td>- Trasversale:</td> <td>N <math>\geq 160</math></td> <td></td> </tr> <tr> <td>■ lastra spessore 12,5 mm:</td> <td></td> <td></td> </tr> <tr> <td>- Longitudinale:</td> <td>N <math>\geq 550</math></td> <td></td> </tr> <tr> <td>- Trasversale:</td> <td>N <math>\geq 210</math></td> <td></td> </tr> <tr> <td>■ lastra spessore 15 mm:</td> <td></td> <td></td> </tr> <tr> <td>- Longitudinale:</td> <td>N <math>\geq 650</math></td> <td></td> </tr> <tr> <td>- Trasversale:</td> <td>N <math>\geq 250</math></td> <td></td> </tr> <tr> <td>■ lastra spessore 18 mm:</td> <td></td> <td></td> </tr> <tr> <td>- Longitudinale:</td> <td>N <math>\geq 774</math></td> <td></td> </tr> <tr> <td>- Trasversale:</td> <td>N <math>\geq 302</math></td> <td></td> </tr> </table>	Tipo di lastra:	GKB A	DIN 18180 UNI EN 520	Classe di reazione al fuoco EN 13501-1:	A2-s1,d0	UNI EN 520	Fattore di resistenza al vapore acqueo $\mu$ :		UNI EN ISO 10456	■ secco	10		■ umido	4		Conducibilità termica $\lambda$ :	W/(m·K) 0,20	UNI EN 12664	Densità:	kg/m <sup>3</sup> $\geq 680$		Peso della lastra:			■ lastra spessore 9,5 mm	kg/m <sup>2</sup> $\geq 6,5$		■ lastra spessore 12,5 mm	kg/m <sup>2</sup> $\geq 8,5$		■ lastra spessore 15 mm	kg/m <sup>2</sup> $\geq 13,3$		■ lastra spessore 18 mm	kg/m <sup>2</sup> $\geq 13,7$		Carico a flessione		UNI EN 520	■ lastra spessore 9,5 mm:			- Longitudinale:	N $\geq 400$		- Trasversale:	N $\geq 160$		■ lastra spessore 12,5 mm:			- Longitudinale:	N $\geq 550$		- Trasversale:	N $\geq 210$		■ lastra spessore 15 mm:			- Longitudinale:	N $\geq 650$		- Trasversale:	N $\geq 250$		■ lastra spessore 18 mm:			- Longitudinale:	N $\geq 774$		- Trasversale:	N $\geq 302$		
Tipo di lastra:	GKB A	DIN 18180 UNI EN 520																																																																											
Classe di reazione al fuoco EN 13501-1:	A2-s1,d0	UNI EN 520																																																																											
Fattore di resistenza al vapore acqueo $\mu$ :		UNI EN ISO 10456																																																																											
■ secco	10																																																																												
■ umido	4																																																																												
Conducibilità termica $\lambda$ :	W/(m·K) 0,20	UNI EN 12664																																																																											
Densità:	kg/m <sup>3</sup> $\geq 680$																																																																												
Peso della lastra:																																																																													
■ lastra spessore 9,5 mm	kg/m <sup>2</sup> $\geq 6,5$																																																																												
■ lastra spessore 12,5 mm	kg/m <sup>2</sup> $\geq 8,5$																																																																												
■ lastra spessore 15 mm	kg/m <sup>2</sup> $\geq 13,3$																																																																												
■ lastra spessore 18 mm	kg/m <sup>2</sup> $\geq 13,7$																																																																												
Carico a flessione		UNI EN 520																																																																											
■ lastra spessore 9,5 mm:																																																																													
- Longitudinale:	N $\geq 400$																																																																												
- Trasversale:	N $\geq 160$																																																																												
■ lastra spessore 12,5 mm:																																																																													
- Longitudinale:	N $\geq 550$																																																																												
- Trasversale:	N $\geq 210$																																																																												
■ lastra spessore 15 mm:																																																																													
- Longitudinale:	N $\geq 650$																																																																												
- Trasversale:	N $\geq 250$																																																																												
■ lastra spessore 18 mm:																																																																													
- Longitudinale:	N $\geq 774$																																																																												
- Trasversale:	N $\geq 302$																																																																												

**Lastra Knauf Diamant**



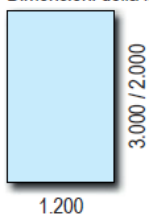
**ADEGUAMENTO NORMATIVO PALASPORT E PALESTRE 2024**  
**PALESTRA SCUOLA SECONDARIA DI 1° GRADO "ARNALDO MALPELI"**  
**Intervento di manutenzione straordinaria degli spogliatoi**

CAPITOLATO SPECIALE D'APPALTO – NORME TECNICHE

lastre in gesso rivestito, marcate CE a norma EN520 e conformi alla DIN 18180, del tipo Knauf Diamant ad elevata resistenza meccanica e del tipo Idroignilastra, dello spessore di 12.5 mm, durezza di brinell 34,7 N/mm<sup>2</sup>, Ir 0,24 W/mK, densità 1020 Kg/m<sup>3</sup> in classe di reazione al fuoco A2-s1,d0, avvitate all'orditura metallica con speciali viti Diamant autopercoranti fosfatate poste ad interasse non superiore ai 250 mm.

**Dati tecnici**

■ Dimensioni della lastra (in mm):




■ Forma dei bordi

- Bordi longitudinali rivestiti di cartone: **AK**



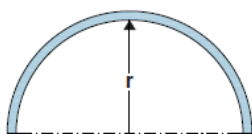
- Bordi trasversali tagliati: **SK**



■ Raggi di curvatura minimi

- A secco:  $r \geq 2.750$  mm

- A umido:  $r \geq 1.000$  mm



Tipo di lastra:	GKFI DFH2IR	DIN 18180 EN 520
Classe di reazione al fuoco EN 13501-1:	A2-s1,d0	EN 520
Fattore di resistenza alla diffusione del vapore acqueo $\mu$ :		EN ISO 10456
■ a secco	10	
■ a umido	4	
Conducibilità termica $\lambda$ :	W/(m·K) 0,25	EN ISO 10456
Capacità d'assorbimento d'acqua (totale):	% $\leq 10$	EN 520
Densità	kg/m <sup>3</sup> $\geq 1000$	
Peso della lastra:	kg/m <sup>2</sup> ca. 12,8	
Carico a flessione		EN 520
- Longitudinale:	N $\geq 725$	
- Trasversale:	N $\geq 300$	
Durezza superficiale (indentazione)	mm $\emptyset \leq 15$	EN 520

**ADEGUAMENTO NORMATIVO PALASPORT E PALESTRE 2024**  
**PALESTRA SCUOLA SECONDARIA DI 1° GRADO "ARNALDO MALPELI"**  
Intervento di manutenzione straordinaria degli spogliatoi

CAPITOLATO SPECIALE D'APPALTO – NORME TECNICHE

**Lana minerale ISOVER ARENA 34**

lana minerale tipo ISOVER ARENA 34 di spessore 45-70 mm e densità indicativa di 17 kg/m<sup>3</sup>.

1/2

Scheda tecnico-commerciale  
**Isover Arena34**

Pannello isolante termo acustico in lana minerale italiana, realizzata con materie prime naturali e riciclate e con un legante a base di componenti organici e vegetali. Il pannello è senza rivestimenti.

**A1** **λ 34**

**CE** EN 13162:2012  
+ A1:2015

**Applicazione**

Isolamento termico e acustico di **pareti divisorie, contropareti e controsoffitti** (sistemi a secco) e pareti interne o perimetrali con intercapedine (sistemi tradizionali).

**Vantaggi**

- Ottimo isolamento termico e acustico e protezione dal fuoco
- Sostenibilità, certificato Eurofins Indoor Air Comfort GOLD e con EPD
- Reazione al fuoco in classe **A1** - incombustibile
- Specifico per sistemi a secco
- Piacevole al tatto, rilascia poca polvere, confortevole
- Facilità di movimentazione e velocità di posa
- Rigidità e tenuta meccanica

**Stoccaggio**

Il prodotto deve essere immagazzinato al coperto, in ambienti ben ventilati e lontano da fonti di calore dirette.

**Altre caratteristiche**

Prodotto di agevole manipolazione e taglio, meccanicamente resistente, resistente all'insaccamento, imputrescibile, inattaccabile dalle muffe. Nelle previste condizioni d'impiego il prodotto è stabile nel tempo.

**Caratteristiche Tecniche**

<u>Caratteristica</u>	<u>Valore</u>	<u>U.M.</u>	<u>Normativa</u>
Conducibilità termica dichiarata ( $\lambda_D$ )	0,034	W/mK	EN 12667
Classe di reazione al fuoco	A1	-	EN 13501-1
Resistenza alla diffusione del vapore acqueo ( $\mu$ )	1	-	EN 12086
Assorbimento d'acqua a breve periodo	≤ 1	Kg/m <sup>2</sup>	EN 1609

Saint-Gobain Italia S.p.A.  
Via G. Berni, 8 • 20152 Milano  
[info.italy@isover.com](mailto:info.italy@isover.com) | [www.isover.it](http://www.isover.it)

**ISOVER**  
SAINT GOBAIN

**ADEGUAMENTO NORMATIVO PALASPORT E PALESTRE 2024**  
**PALESTRA SCUOLA SECONDARIA DI 1° GRADO "ARNALDO MALPELI"**  
**Intervento di manutenzione straordinaria degli spogliatoi**

CAPITOLATO SPECIALE D'APPALTO – NORME TECNICHE

---

**Proprietà tecniche**

Assorbimento d'acqua a breve periodo	EN 1609	≤ 1 kg/m <sup>2</sup>
Calore specifico	EN 12524	1.030 J/Kg·K
Classe di reazione al fuoco	EN 13501	A1
Conducibilità termica	EN 12667	0,034 W/(m·K)
Costante di attenuazione acustica	EN 717-1	85 dB/m
Resistenza alla diffusione del vapore acqueo μ	EN 12086	1
Resistività al flusso d'aria (50 mm)	EN 29053	13 kPa·s/m <sup>2</sup>

**Art. 23 Intonaci**

Gli intonaci in genere dovranno essere eseguiti in stagione opportuna, dopo aver rimosso dai giunti delle murature la malta poco aderente, ed avere ripulito e abbondantemente bagnato la superficie della parete stessa.

Gli intonaci, di qualunque specie siano (lisci, a superficie rustica, a bugne, per cornici e quanto altro), non dovranno mai presentare peli, screpolature, irregolarità negli allineamenti e negli spigoli, od altri difetti.

Quelli comunque difettosi o che non presentassero la necessaria aderenza alle murature, dovranno essere demoliti e rifatti dall'impresa a sue spese.

La calce da usarsi negli intonaci dovrà essere estinta da almeno tre mesi per evitare scoppiettii, sfioriture e screpolature, verificandosi le quali sarà a carico dell'impresa il fare tutte le riparazioni occorrenti.

Ad opera finita l'intonaco dovrà avere uno spessore non inferiore ai 15 mm o comunque almeno pari allo spessore della porzione di intonaco che si intende ripristinare.

Gli spigoli sporgenti o rientranti verranno eseguiti ad angolo vivo oppure con opportuno arrotondamento a seconda degli ordini che in proposito darà la Direzione dei Lavori.

Particolarmente per ciascun tipo d'intonaco si prescrive quanto appresso:

a) Intonaco grezzo o arricciatura

Predisposte le fasce verticali, sotto regolo di guida, in numero sufficiente, verrà applicato alle murature un primo strato di malta, detto rinzaffo, gettato con forza in modo che possa penetrare nei giunti e riempirli. Dopo che questo strato sarà alquanto asciutto, si applicherà su di esso un secondo strato della medesima malta che si estenderà con la cazzuola o col frattone stuccando ogni fessura e togliendo ogni asprezza, sicché le pareti riescano per quanto possibile regolari.

b) Intonaco comune o civile -

Appena l'intonaco grezzo avrà preso consistenza, si distenderà su di esso un terzo strato di malta fina (40 mm), che si conguaglierà con le fasce di guida per modo che l'intera superficie risulti piana ed uniforme, senza ondeggiamenti e disposta a perfetto piano verticale o secondo le superfici degli intradossi.

d) Intonaco a stucco

Sull'intonaco grezzo sarà sovrapposto uno strato alto almeno 4 mm di malta per stucchi, che verrà spianata con piccolo regolo e governata con la cazzuola così da avere pareti perfettamente piane nelle quali non sarà tollerata la minima imperfezione.

Ove lo stucco debba colorarsi, nella malta verranno stemperati i colori prescelti dalla Direzione dei Lavori.

**Art. 24 Lattonerie**

Per lattonerie si intendono i manufatti metallici o in materiali polimerici che perimetrano le coperture, gli oggetti e gli sporti.

**Lattonerie in lamiera sagomata**

Completamento del manto di copertura, con lattonerie a fissaggio diretto in lamiera sagomata quali scossaline, rivestimenti, coprigiunto, ecc.

**ADEGUAMENTO NORMATIVO PALASPORT E PALESTRE 2024**  
**PALESTRA SCUOLA SECONDARIA DI 1° GRADO “ARNALDO MALPELI”**  
**Intervento di manutenzione straordinaria degli spogliatoi**

CAPITOLATO SPECIALE D'APPALTO – NORME TECNICHE

---

Completamento dei rivestimenti esterni della facciata con realizzazione degli imbotti e davanzali delle aperture, profili di partenza a terra e profili superiori di chiusura della testata rivestimento facciata come da elaborati grafici tipologici.

Sono compresi e compensati gli oneri per la lavorazione secondo le indicazioni della D.L., le sigillature, il taglio, lo sfrido, la formazione ed il disfacimento dei ponteggi, trasporto, sollevamento ed abbassamento, il rispetto della marcatura CE per i prodotti da costruzione prevista dalla Direttiva 89/106/CEE recepita dal DPR 21.04.93, n. 246.

Le lattronerie saranno in alluminio dello spessore minimo di 8/10 di mm

#### **Canali di gronda**

Canali di gronda interne in acciaio inox dello spessore minimo di 10/10 di mm.

Sono compresi e compensati gli oneri per le cicogne di sostegno complete di tiranti di ritegno, i pezzi speciali di testa tipo standard, gli imbocchi troncoconici di tipo standard, le rivettature, le sigillature in corrispondenza dei giunti, il taglio, lo sfrido, la formazione ed il disfacimento dei ponteggi, trasporto, sollevamento ed abbassamento, il rispetto della marcatura CE per i prodotti da costruzione prevista dalla Direttiva 89/106/CEE recepita dal DPR 21.04.93, n. 246.

#### **Tubi pluviali e Tubi in PVC**

Fornitura e posa in opera di tubi pluviali di scarico a vista realizzati in alluminio spessore 8/10, di diametro opportuno, compreso ogni onere per la posa e bocchettoni con membrana di collegamento e griglia parafoglie.

Fornitura e posa in opera di tubi pluviali incassati nel rivestimento di facciata, come da dettagli tipologici in PVC-U rispondenti ai requisiti previsti dalla normativa UNI e CEN vigente:

- UNI EN 1401 : 1998 “Sistemi di tubazioni di materia plastica per fognature e scarichi interrati non in pressione – Policloruro di vinile non plastificato (PVC-U)”;
- UNI 10968 : 2005 “Sistemi di tubazioni di materia plastica per fognature e scarichi interrati non in pressione – Sistemi di tubazioni a parete strutturata di policloruro di vinile non plastificato (PVC-U), polipropilene (PP) e polietilene (PE)”;
- prEN 13476 “Plastics piping systems for non-pressure underground drainage and sewerage – Structured-wall piping systems of unplasticized poly(vinyl chloride) (PVC-U), polypropylene (PP) and polyethylene (PE)”.

I tubi ed i raccordi dovranno essere certificati da I.I.P. - Istituto Italiano dei Plastici con Marchio di conformità IIP -UNI o Piip o da altro organismo di certificazione di prodotto equivalente accreditato in conformità alla norma EN 45011.a

#### *Stoccaggio, movimentazione e trasporto*

Durante la movimentazione ed il trasporto delle tubazioni dovranno essere prese tutte le necessarie precauzioni per evitarne il danneggiamento; i tubi non dovranno venire in contatto con oggetti taglienti e, quando scaricati, non dovranno essere gettati o lasciati cadere o trascinati a terra.

I tubi dovranno essere stoccati su superfici piane e pulite ed in cataste ordinate e di altezza tale da evitare deformazioni e danneggiamenti con particolare attenzione ai bicchieri dei tubi.

#### *Installazione*

In ogni caso le giunzioni e le curvature delle tubazioni in PVC-U non dovranno mai essere realizzate per saldatura o comunque per mezzo del calore.

Si dovranno prendere le necessarie precauzioni quando si maneggiano ed installano le tubazioni a temperature inferiori ai 0°C.

#### *Installazioni interrate*

Il materiale di riempimento per il letto di posa e per la trincea delle installazioni interrate dovrà essere sabbia priva di ciottoli, sassi taglienti, pietre, agglomerati d'argilla, creta, sostanze organiche o eventuale terreno gelato.

#### *Giunzioni ad anello elastomerico*

I tubi dovranno essere forniti con idonei anelli elastomerici al fine di assicurare la tenuta delle giunzioni.

Se gli anelli elastomerici non sono già posizionali nel tubo, al momento dell'installazione della tubazione e prima del loro posizionamento, si dovrà procedere alla pulizia della loro sede ed eventualmente alla lubrificazione in conformità alle istruzioni del fornitore.

**ADEGUAMENTO NORMATIVO PALASPORT E PALESTRE 2024**  
**PALESTRA SCUOLA SECONDARIA DI 1° GRADO “ARNALDO MALPELI”**  
**Intervento di manutenzione straordinaria degli spogliatoi**

CAPITOLATO SPECIALE D'APPALTO – NORME TECNICHE

---

Nel caso i tubi vengano tagliati in cantiere, il taglio dovrà essere perpendicolare all'asse e si dovrà effettuare lo smusso del codolo.

I codoli dovranno essere inseriti nei bicchieri fino alla linea di riferimento (se presente) evitando contaminazioni.

Nel caso di utilizzo di giunzioni ad anello elastomerico che non sopportano sforzi assiali, la separazione della giunzione nelle applicazioni sotto il suolo dovrà essere prevenuta mediante blocchi di ancoraggio in cemento, mentre sopra il suolo dovranno essere utilizzate apposite staffe di ancoraggio.

#### *Giunzioni ad incollaggio*

Per la giunzione delle tubazioni mediante incollaggio dovranno essere seguite le istruzioni del fornitore e le seguenti:

- nel caso i tubi vengano tagliati in cantiere, il taglio dovrà essere perpendicolare alle estremità e si dovrà effettuare lo smusso del codolo;
- assicurarsi che le superfici da essere giuntate siano pulite ed asciutte;
- applicare l'adesivo in modo uniforme ed in direzione longitudinale;
- procedere, nei tempi specificati dal fornitore, alla giunzione delle estremità;
- rimuovere i residui di adesivo;
- lasciare asciugare per almeno cinque minuti;
- non sottoporre la tubazione alla pressione interna prima di quanto indicato dal fornitore.

#### **Art. 25 Sottofondi**

##### **Massetto di posa pavimentazioni in cls fibrorinforzato**

Il piano destinato alla posa di pavimenti dovrà essere costituito da un sottofondo opportunamente preparato e da un massetto in calcestruzzo cementizio avente resistenza caratteristica di 250 kg/cm<sup>2</sup> con inerti normali o alleggeriti di spessore complessivo non inferiore a cm 3. Tale massetto dovrà essere gettato in opera con la predisposizione di sponde e riferimenti di quota e dovrà avere un tempo di stagionatura di circa 10 giorni prima della messa in opera delle eventuali pavimentazioni sovrastanti.

Durante la realizzazione del massetto dovrà essere evitata la formazione di lesioni con l'uso di additivi anti ritiro.

Si prevede impiego di Massetto di finitura fibrorinforzato ad elevata conducibilità termica, antiritiro e a basso spessore adatto a ricevere la posa diretta di pavimenti incollati (anche sensibili all'umidità), costituito da premiscelato a base di inerti selezionati, leganti specifici, fibre metalliche amorfe inossidabili e additivi. Densità in opera  $\geq 2.000$  kg/m<sup>3</sup> a ritiro controllato  $< 200$   $\mu$ m/m per superfici senza giunti sino a 150 m<sup>2</sup>, resistenza media a compressione certificata 25 N/mm<sup>2</sup>, conducibilità termica certificata  $\lambda 2,02$  W/mK, asciugatura in circa 7 gg. dal getto per spessore 3 cm (2% umidità residua, con igrometro al carburo). Marcato CE secondo UNI EN 13813. Fornito in sacchi, impastato con acqua secondo le indicazioni del produttore, steso, battuto, spianato e lisciato, nello spessore di cm 4.

Il piano destinato alla posa dei pavimenti dovrà essere realizzato rispettando scrupolosamente le modalità di applicazione ed i tempi di stagionatura indicati dal produttore del materiale impiegato e del tipo di pavimentazione da posare in seguito.

##### **Sottofondo alleggerito termoisolante**

Il sottofondo alleggerito del primo solaio sarà realizzato con massetto in polistirene-cemento caratterizzato da buona resistenza meccanica, elevato potere termoisolante, inerzia al fuoco (classe MO), elevata traspirabilità al vapore acqueo e buona resistenza al passaggio d'acqua allo stato liquido tipo POLIMIX CLASSE 300.

##### *Costituenti*

- Leganti: sono idonei tutti i tipi di cemento identificati con codice 325, 425;
- Inerti leggeri: polistirene espanso rigenerato;
- Additivo: PH neutro ed è composto da tensioattivi, fluidificanti e regolatori di presa.

##### *Indicazioni per l'uso*

L'impasto può essere confezionato con apparecchiature specifiche "Isol Tech c 2001 – E".

##### *Dosi per Mc di POLIMIX con attrezzatura specifica:*

ACQUA PER L'IMPASTO Litri/Mc da 140 a 170

**ADEGUAMENTO NORMATIVO PALASPORT E PALESTRE 2024**  
**PALESTRA SCUOLA SECONDARIA DI 1° GRADO "ARNALDO MALPELI"**  
**Intervento di manutenzione straordinaria degli spogliatoi**

CAPITOLATO SPECIALE D'APPALTO – NORME TECNICHE

POLISTIRENE 0,3 Mc circa  
CEMENTO Kg/Mc 300  
ADDITIVO Lt/Mc 1,5

*Caratteristiche tecniche specifiche*

- Conducibilità termica  $\lambda$  0,0952 W/mK;
- Resistenza a compressione Kgf/cm<sup>2</sup> 9,9
- Classificazione al fuoco: MO (ininfiammabile);

**Art. 26 Pavimentazioni e rivestimenti**

Si tratta delle pavimentazioni interne di atrio, bagni e spazi comuni previste in piastrelle di gres nei formati 60x60 cm. e 30x30 cm. Tutti i pavimenti dovranno risultare di colorazioni ed aspetto complessivo uniformi secondo le qualità prescritte dalle case produttrici ed esenti da imperfezioni di fabbricazione o montaggio.

Particolare attenzione andrà riposta nello studio del raccordo a terra tra pavimenti e finitura delle pareti.

L'orizzontalità delle superfici dovrà essere particolarmente curata evitando ondulazioni superiori all'uno per mille, così come andrà accuratamente verificata la complanarità tra le diverse pavimentazioni.

Fra pavimentazioni diverse verrà posato in opera un elemento in alluminio satinato (complanare al calpestio) dalla sezione adeguata secondo i diversi casi.

Le piastrelle per pavimentazioni dovranno essere del materiale indicato nel progetto, tenendo conto che le dizioni commerciali e/o tradizionali (cotto, cotto forte, grès, ecc.) devono essere associate alle definizioni, alla classificazione ed al tipo di riconoscibilità (contrassegni) secondo la norma UNI EN 87 e basate sulle caratteristiche definite nella norma UNI EN ISO 10545 (varie parti).

Per il ripristino degli interventi puntuali si prevede di riutilizzare, per quanto possibile, le piastrelle rimosse.

A seconda della classe di appartenenza (secondo UNI EN 87) le piastrelle di ceramica estruse o pressate di prima scelta devono rispondere alle seguenti norme:

**ASSORBIMENTO D'ACQUA "E" IN %**

FORMATURA	gruppo I E ≤ 3%	gruppo IIa 3% < E ≤ 6%	gruppo IIb 6% < E ≤ 10%	gruppo III E > 10%
Estruse (A)	UNI EN 121	UNI EN 186/1, 186/2	UNI EN 187/1, 187/2	UNI EN 188
Pressate (B)	UNI EN 176	UNI EN 177	UNI EN 178	UNI EN 159

I prodotti di seconda scelta, cioè quelli che rispondono parzialmente alle norme predette, saranno accettati in base alla rispondenza ai valori previsti dal progetto ed, in mancanza, in base ad accordi tra Direzione dei lavori e fornitore.

Per i prodotti definiti "piastrelle comuni in argilla", "piastrelle pressate ed arrotate di argilla" e "mattonelle greificate" ai sensi del R.D. 16 novembre 1939, n. 2234, devono inoltre essere rispettate le seguenti prescrizioni:

resistenza all'urto 2 Nm (0,20 kgm) minimo per la prima tipologia indicata e 3 Nm (0,30 kgm) minimo per le altre due;

resistenza alla flessione 2,5 N/mm<sup>2</sup> (25 kg/cm<sup>2</sup>) minimo;

coefficiente di usura per attrito radente (in cui si utilizza il Tribometro) 15 mm massimo per 1 km di percorso.

Per le piastrelle colate (ivi comprese tutte le produzioni artigianali) le caratteristiche rilevanti da misurare, ai fini di una qualificazione del materiale sono le stesse indicate per le piastrelle pressate a secco ed estruse (vedi norma UNI EN 87), per cui:

- 1) per quanto attiene ai metodi di prova si rimanda alla normativa UNI EN vigente e già citata;
- 2) per quanto concerne ulteriori caratteristiche quali: la resistenza alla flessione, la durezza superficiale secondo la scala di Mohs, la resistenza all'abrasione profonda (per le piastrelle non smaltate), la dilatazione termica lineare, la resistenza agli sbalzi termici, la resistenza al cavillo (per le piastrelle smaltate), la

**ADEGUAMENTO NORMATIVO PALASPORT E PALESTRE 2024**  
**PALESTRA SCUOLA SECONDARIA DI 1° GRADO "ARNALDO MALPELI"**  
**Intervento di manutenzione straordinaria degli spogliatoi**

CAPITOLATO SPECIALE D'APPALTO – NORME TECNICHE

---

resistenza chimica (per le piastrelle smaltate), la resistenza all'abrasione superficiale (per le piastrelle smaltate), la dilatazione all'umidità (per le piastrelle non smaltate) e la resistenza al gelo, a seconda delle esigenze, la Direzione dei lavori potrà richiedere l'esecuzione di prove con riferimento alla norma UNI EN ISO 10545 riferite a metodi di prova rispettivamente corrispondenti alle singole caratteristiche indicate.

- 3) per quanto attiene ai limiti di accettazione, tenendo in dovuto conto il parametro relativo all'assorbimento d'acqua, i valori di accettazione per le piastrelle ottenute mediante colatura saranno concordati fra produttore ed acquirente, sulla base dei dati tecnici previsti dal progetto o dichiarati dai produttori ed accettati dalla Direzione dei lavori, tenendo conto per il campionamento ed i criteri di accettazione della norma UNI EN ISO 10545

I prodotti devono essere contenuti in appositi imballi che li proteggano da azioni meccaniche, sporcatrice, ecc. nelle fasi di trasporto, deposito e manipolazione prima della posa ed essere accompagnati da fogli informativi riportanti il nome del fornitore e la rispondenza alle prescrizioni predette.

Pavimentazioni in gres porcellanato

Piastrelle e pezzi speciali in gres porcellanato smaltato di prima scelta, colorato in massa a sezione piena ed omogenea greificata a tutto spessore composto da impasto di argille pregiate, con aggiunte di felpati e caolini, ottenute per pressatura di impasto atomizzato.

Le piastrelle verranno posate in opera a colla e fuga 3-5 mm con stuccatura con sigillanti a base cementizia.

temperatura di cottura maggiore 1200° C

percentuale di assorbimento inferiore allo 0,05% ( ISO 10545/3 )

resistenza agli sbalzi di temperatura ( ISO 10545/9 )

colori stabili alla luce ed ai raggi U.V. ( DIN 51094 – ISO 10545/16 )

resistenza alla flessione maggiore di 50 N/mm<sup>2</sup> ( DIN 51090 – ISO 10545/4 )

durezza scala MOHS maggiore di 7/8° ( DIN 18166 – ISO 10545/5 )

dilatazione termica lineare ( ISO 10545/8 )

resistenza acidi e basi ( ISO 10545/13 )

antigelivo ( ISO 10545/12 )

antiscivolo e/o con scanalatura antiscivolo

resistenza all'abrasione profonda perdita di volume minore di 140 mm<sup>3</sup> ( ISO 10545/6 )

ininfiammabile

**Art. 27 Opere da pittore**

Ogni pitturazione e tinteggiatura dovrà essere preceduta da un'accurata preparazione delle superficie.

In particolare per il cemento armato sarà necessario accertare l'assenza di additivi; è indispensabile accertare l'assenza di additivi idrofughi o fluidificanti che renderebbero difficile l'ancoraggio delle pitture e vernici. Sarà comunque scopo della preparazione ottenere il massimo risultato sia per quanto concerne l'adesione al supporto che per l'uniformità di aspetto delle superficie.

Ciascuna mano dovrà coprire totalmente quella precedente. Le successive mani delle pitture, vernici e smalti, dovranno essere applicate, qualora non altrimenti disposto, con intervallo non inferiore a 24 ore una dall' altra e sempreché la mano sottostante risulti perfettamente essiccata. Qualora per ragioni di carattere eccezionale, l'intervallo si dovesse protrarre oltre i termini previsti, si dovrà procedere, prima di applicare la successiva mano, alla ripulitura generale per eliminare la polvere ed i residui estranei. Le successive mani dovranno essere di tonalità diversa in modo che sia possibile, in qualsiasi momento, controllare il numero delle mani applicate.

Dovrà essere posta la massima attenzione affinché le superficie verniciate non presentino mai degradamenti dipendenti da distacchi di lembi del prodotto verniciante in conseguenza di aderenza delle varie superficie tra loro come ad esempio tra i battenti mobili ed i telai fissi di porte, finestre, etc.

Le operazioni di verniciatura non devono essere effettuate con temperatura inferiore a +5 °C e con umidità dell'ambiente superiore all' 85%; così anche su supporti umidi o bagnati per pioggia, nebbia o condensa, a meno che la pittura non sia del tipo solubile in acqua.

**ADEGUAMENTO NORMATIVO PALASPORT E PALESTRE 2024**  
**PALESTRA SCUOLA SECONDARIA DI 1° GRADO “ARNALDO MALPELI”**  
**Intervento di manutenzione straordinaria degli spogliatoi**

CAPITOLATO SPECIALE D'APPALTO – NORME TECNICHE

---

Le opere eseguite dovranno, ove possibile, essere protette da correnti d' aria, dall' acqua, dal sole e dalla polvere finché non risultino bene essiccate, preparazione delle superficie e verniciatura dovranno essere programmate in modo che le scorie che si formano durante la preparazione non vadano a cadere sopra superficie verniciate di fresco e comunque con la pittura ancora umida.

Qualora fosse necessaria, la pulizia mediante solventi dovrà essere usata prima dell'applicazione della pittura ed insieme ad altri sistemi dovrà fornire una superficie perfettamente netta per ricevere il trattamento di verniciatura. In particolare il sudiciume, gli spruzzi di cemento, i composti di imbibitura, i sali o altre sostanze estranee saranno rimossi mediante raschiatura o pulizia con soluzioni di detergenti alcalini, premesso che dopo tali detergenti segua un lavaggio con acqua dolce.

L' olio e il grasso dovranno essere allontanati con il metodo della imbibitura o lavaggio mediante strofinamento della superficie con stracci o spazzole bagnate con solvente.

Le superficie ripulite dovranno essere trattate con una prima mano di pittura prima che sopravvenga una qualsiasi dannosa corrosione o ricontaminazione. Si rimanda comunque per ulteriori informazioni alla voce 'carpenteria metallica'.

La tinteggiatura delle opere murarie deve iniziare solo dopo un congruo periodo di stagionatura delle stesse e previa approvazione della direzione dei lavori. Le superficie da verniciare dovranno essere accuratamente e convenientemente preparate, particolare cura dovrà essere usata per la loro neutralizzazione ogniqualvolta si accertasse che il grado di alcalinità sia superiore a 8. Sul supporto dovrà essere applicato, in una o più riprese fino all' ottenimento del miglior risultato, un prodotto con carattere di isolante.

Fissativo isolante - Applicazione a pennello su pareti e soffitti sia interni, in ambienti sgomberati di ogni forma di arredo, che esterni o disaggregati e friabili di una mano, opportunamente diluita, di fissativo isolante ad alta penetrazione a base di copolimeri in soluzione solvente fino ad ottenere un supporto idoneo al successivo trattamento. Sono compresi e compensati gli oneri il diluente, per il rispetto della marcatura CE per i prodotti da costruzione prevista dalla Direttiva 89/106/CEE recepita dal DPR 21.04.93, n. 246;

Pittura con smalto – smalto sintetico in tinta unica chiara da applicarsi sulle pareti e sui soffitti nuovi rasati a gesso, previa preparazione delle superfici, mano di imprimitura e mano di sottofondo e mano finale di smalto data a pennello o a rullo;

Idropittura – tinteggiatura traspirante realizzarsi a perfetta copertura su intonaci nuovi.



**ADEGUAMENTO NORMATIVO PALASPORT E PALESTRE 2024**  
**PALESTRA SCUOLA SECONDARIA DI 1° GRADO "ARNALDO MALPELI"**  
**Intervento di manutenzione straordinaria degli spogliatoi**

CAPITOLATO SPECIALE D'APPALTO – NORME TECNICHE

---

#### **CAPO 4 - NORME PER LA MISURAZIONE E VALUTAZIONE DEI LAVORI**

##### **Art. 28 Premessa**

L'appalto in oggetto è da intendersi a misura.

Nei prezzi contrattuali sono compresi tutti gli oneri ed obblighi richiamati nel presente capitolato e negli altri atti contrattuali che l'Appaltatore dovrà sostenere per l'esecuzione di tutta l'opera e delle sue parti nei tempi e modi prescritti.

L'esecuzione dell'opera indicata dovrà, comunque, avvenire nella completa applicazione della disciplina vigente relativa alla materia, includendo tutte le fasi contrattuali, di progettazione, di messa in opera, di prevenzione infortuni e tutela dei lavoratori, della sicurezza, ecc. includendo qualunque altro aspetto normativo necessario al completamento dei lavori nel rispetto delle specifiche generali e particolari già citate.

I prezzi contrattualmente definiti sono accettati dall'Appaltatore nella più completa ed approfondita conoscenza delle quantità e del tipo di lavoro da svolgere rinunciando a qualunque altra pretesa di carattere economico che dovesse derivare da errata valutazione o mancata conoscenza dei fatti di natura geologica, tecnica, realizzativa o normativa legati all'esecuzione dei lavori.

Le eventuali varianti che comportino modifiche sostanziali al progetto (ampliamenti o riduzioni di cubatura, aggiunta o cancellazione di parti dell'opera, ecc.), dovranno essere ufficialmente autorizzate dalla Direzione dei Lavori e contabilizzate a parte secondo le condizioni contrattuali previste per tali lavori; non sono compresi, in questa categoria, i lavori di rifacimento richiesti per cattiva esecuzione o funzionamento difettoso che dovranno essere eseguiti a totale carico e spese dell'Appaltatore.

Il prezzo previsto per tutte le forniture di materiali e di impianti è comprensivo, inoltre, dell'onere per l'eventuale posa in periodi diversi di tempo, qualunque possa essere l'ordine di arrivo in cantiere dei materiali forniti dall'Appaltatore.

Queste norme si applicano per tutti i lavori indicati dal presente capitolato (eseguiti in economia, a misura, a corpo, ecc.) e che saranno, comunque, verificati in contraddittorio con l'Appaltatore; si richiama espressamente, in tal senso, l'applicazione dell'Elenco prezzi indicato nei documenti che disciplinano l'Appalto.

##### **Art. 29 Demolizioni**

Demolizioni di murature. - I prezzi fissati in tariffa per la demolizione delle murature si applicheranno al volume effettivo delle murature da demolire. Tali prezzi comprendono i compensi per gli oneri ed obblighi specificati fissati precedentemente ed in particolare la scelta, l'accatastamento ed il trasporto a rifiuto dei materiali. I materiali utilizzabili che, ai sensi di cui sopra, dovessero venire reimpiegati dall'impresa stessa, a semplice richiesta della Direzione dei lavori, verranno addebitati all'impresa stessa considerandoli come nuovi, in sostituzione dei materiali che essa avrebbe dovuto provvedere e cioè allo stesso prezzo fissato per questi nell'elenco, ovvero, mancando esso, al prezzo commerciale, dedotto in ambedue i casi di ribasso d'asta. L'importo complessivo dei materiali così valutati verrà detratto perciò dall'importo netto dei lavori, in conformità a quanto dispone l'art. 36 del Capitolato generale.

##### **Art. 30 Opere in metallo**

Le opere in metallo (esclusi gli infissi) saranno valutate, salvo altre prescrizioni, a peso e le quantità verranno stabilite sui manufatti completati prima della loro posa in opera e della verniciatura.

Nei prezzi dei lavori in metallo sarà compreso ogni onere per forniture accessorie, lavorazioni e montaggio necessari a dare l'opera completa in ogni sua parte incluse anche le lavorazioni per la predisposizione di eventuali ancoraggi su supporti murari o di altro tipo.

Il prezzo indicato per le opere in metallo o le tubazioni sarà, inoltre, comprensivo di raccordi, connessioni, giunti, ed ogni altro onere necessario alla completa esecuzione dei lavori indicati.

##### **Art. 31 Valutazione dei lavori in economia**

Le prestazioni in economia saranno eseguite nella piena applicazione della normativa vigente sulla mano d'opera, i noli, i materiali incluse tutte le prescrizioni contrattuali e le specifiche del presente capitolato; le opere dovranno essere dettagliatamente descritte (nelle quantità, nei tempi di realizzazione, nei materiali, nei mezzi e numero di persone impiegate) e controfirmate dalla Direzione dei Lavori.

Nel caso di lavori non previsti o non contemplati nel contratto iniziale, le opere da eseguire dovranno essere preventivamente autorizzate dalla Direzione dei Lavori.

**ADEGUAMENTO NORMATIVO PALASPORT E PALESTRE 2024**  
**PALESTRA SCUOLA SECONDARIA DI 1° GRADO “ARNALDO MALPELI”**  
**Intervento di manutenzione straordinaria degli spogliatoi**

**CAPITOLATO SPECIALE D'APPALTO – NORME TECNICHE**

---

Il prezzo relativo alla mano d'opera dovrà comprendere ogni spesa per la fornitura di tutti gli attrezzi necessari agli operai, la quota delle assicurazioni, la spesa per l'illuminazione, gli accessori, le spese generali e l'utile dell'Appaltatore.

Nel prezzo dei noli dovranno essere incluse tutte le operazioni da eseguire per avere le macchine operanti in cantiere, compresi gli operatori, gli operai specializzati, l'assistenza, la spesa per i combustibili, l'energia elettrica, i lubrificanti, i pezzi di ricambio, la manutenzione di qualunque tipo, l'allontanamento dal cantiere e quant'altro si rendesse necessario per la piena funzionalità dei macchinari durante tutto il periodo dei lavori.

Il prezzo dei materiali dovrà includere tutte le spese e gli oneri richiesti per avere i materiali in cantiere immagazzinati in modo idoneo a garantire la loro protezione e tutti gli apparecchi e mezzi d'opera necessari per la loro movimentazione, la mano d'opera richiesta per tali operazioni, le spese generali, i trasporti, le parti danneggiate, l'utile dell'Appaltatore e tutto quanto il necessario alla effettiva installazione delle quantità e qualità richieste.

Tutti i ritardi, le imperfezioni ed i danni causati dalla mancata osservanza di quanto prescritto saranno prontamente riparati, secondo le disposizioni della Direzione dei Lavori, a totale carico e spese dell'Appaltatore.