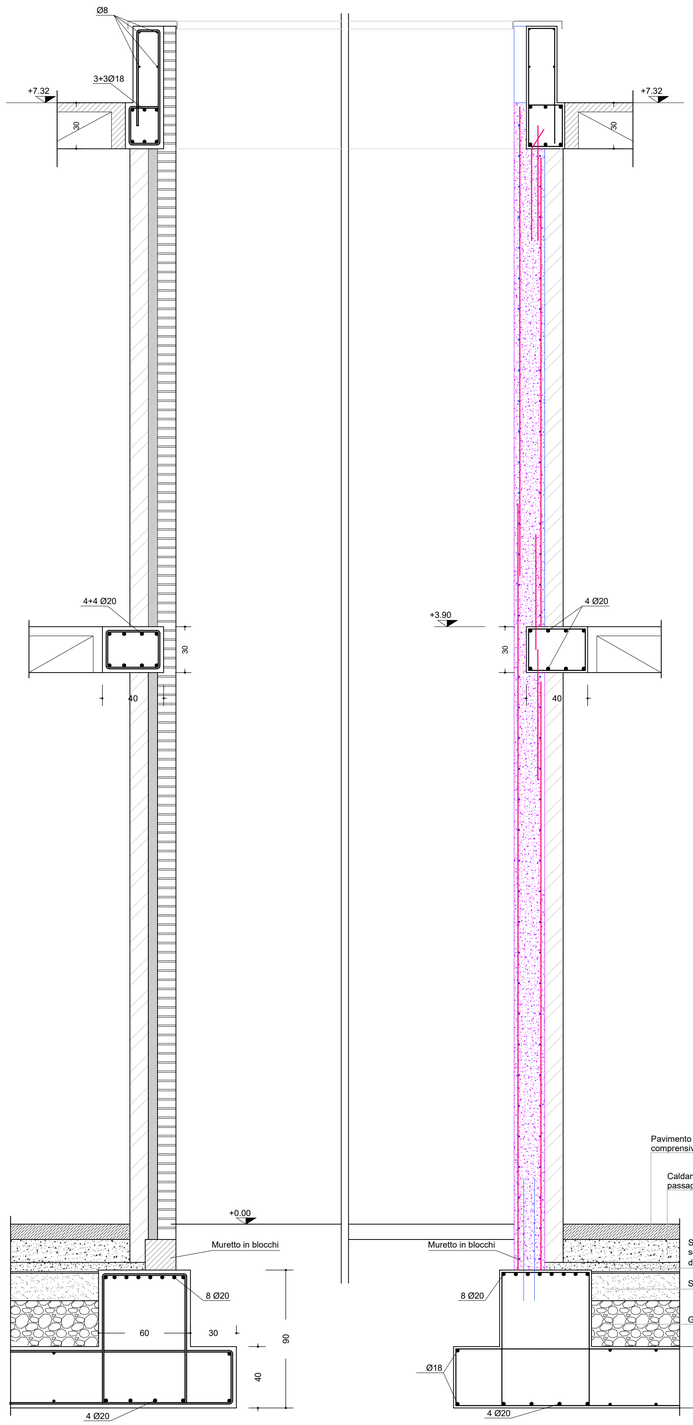

STATO DI FATTO SEZIONE B.0.2 B.1.2

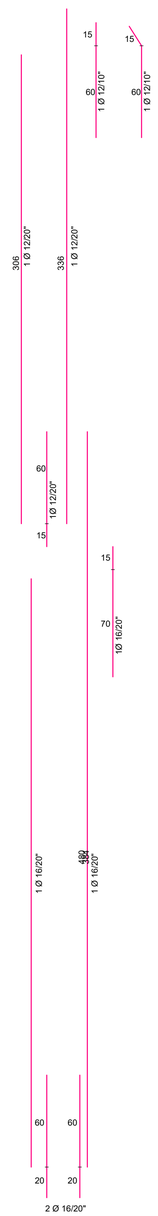

PROGETTO B.0.3 B.1.3 - scala 1:20

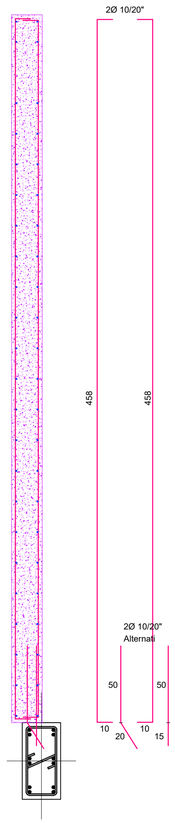

SEZIONE ORIZZONTALE
ARMATURA DI PROGETTO B.0.2,
B.1.2 - B.0.3, B.1.3
scala 1:20

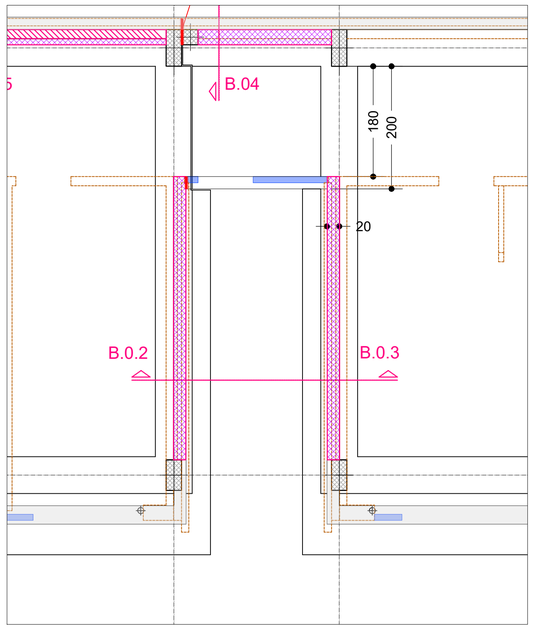

PROGETTO - PIANTA MURATURE PIANO TERRA
scala 1:50

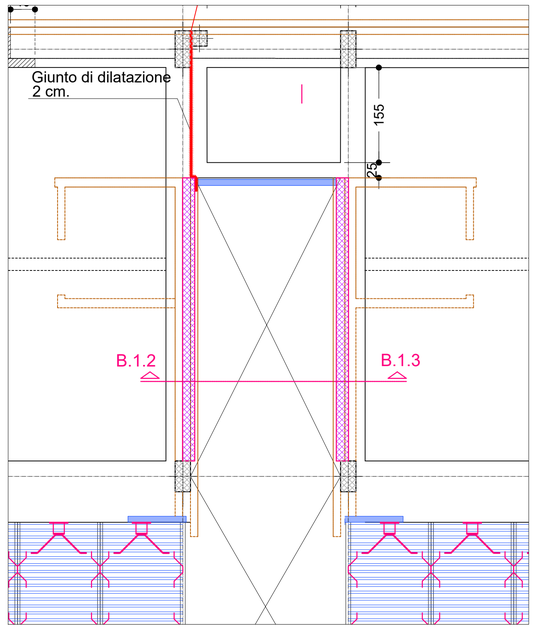

PROGETTO - PIANTA MURATURE PIANO PRIMO
scala 1:50

B.0.2/B.1.2 – corpo B piano terra e primo – nuovo setto in c.a. cavedio centrale lato ovest

1. Rimozione serramento e parete in vetromattone ai piani terra e primo parete lato sud edificio verso in cavedio
2. Demolizione paramento esterno parete ovest in mattone facciavista da terra a copertura, comprese eventuali porzioni di rivestimento in corrispondenza dei solai
3. Rimozione strato isolante e parete in laterizio ai piani primo e terra
4. Rimozione del pavimento esterno in quadrotti di cemento compreso massetto
5. Demolizione soletta esterna in c.a. spessore 10cm
6. Scavo fino alla quota di estradosso nervatura della platea di fondazione (-30cm da PF)
7. Demolizione muretto in blocchi di cls riempiti fino alla quota di estradosso nervatura della platea di fondazione
8. Inserimento connettori su nervatura platea di fondazione (2d16/20)
9. Inserimento connettori su fianchi del pilastro al piano terra (2d10/20)
10. Inserimento connettori su cordolo piano primo (2d12/20)
11. Completamento armatura, casseratura e getto parete piano terra da tramogge temporanee realizzate dal lato esterno fino a completa saturazione dello spazio a contatto con il primo solaio (spessore parete 20cm)
12. Demolizione tramogge temporanee
13. Inserimento connettori su cordolo al primo solaio (2d12/20)
14. Inserimento connettori su fianchi del pilastro al piano primo (2d10/20)
15. Inserimento connettori su cordolo secondo solaio (2d12/20)
16. Completamento armatura, casseratura e getto parete piano primo da tramogge temporanee realizzate dal lato esterno fino a completa saturazione dello spazio a contatto con il secondo solaio (spessore parete 20cm)
17. Demolizione tramogge temporanee
18. Ripristino pavimentazione esterna con le medesime caratteristiche di quella iniziale

B.0.3/B.1.3 – corpo B piano terra e primo – nuovo setto in c.a. cavedio centrale lato est
Vedi B.0.2/B.1.2

PRESCRIZIONI SUI MATERIALI E INDICAZIONI ESECUTIVE:

NB: TUTTE LE QUOTE DEVONO ESSERE CONTROLLATE IN CANTIERE
E VERIFICATE CON LA DIREZIONE DEI LAVORI STRUTTURALE ED ARCHITETTONICA.

CLS FONDAZIONI: C25/30 (RckK>30MPa)XC2
CLS ELEVAZIONI INTERNE PROTETTE: C28/35 (RckK>35MPa) XC1
CLS ELEVAZIONI ESTERNE PROTETTE: C28/35 (RckK>35MPa) XC3
CLS ELEVAZIONI INTERNE PROTETTE: C28/35 (RckK>35MPa) XC4

CLS STRUTTURALE ALLEGGERITO LC40/44 PERSO 1800kg/mc

ACCIAIO IN BARRE: B450C

–SOVRAPPORRE I FERRI LONGITUDINALI DI ALMENO 40 VOLTE I DIAMETRI UTILIZZATI

ACCIAIO DA CARPENTERIA: S275JR, saldature EXC3

bulloni e tasselli classe 8.8

LEGNO LAMELLARE GL24H
PANNELLI DI LEGNO CLT L3s 30+40+30mm C24
–PIASTRE ED ELEMENTI DI CONNESSIONE ELEMENTI IN LEGNO SECONDO QUANTO INDICATO NEI DETTAGLI ESECUTIVI DI PROGETTO

PARMA INFRASTRUTTURE S.p.A.

COMUNE DI PARMA
SETTORE OPERE PUBBLICHE

responsabile unico del procedimento
ing. MARCO FERRARI
Parma Infrastrutture S.p.a.

RTP PROGETTAZIONE:
Mandatario:
arch. RAFFELE GHILLANI
Mandanti:
ing. SIMONE GHINELLI
ing. PIER GIORGIO NASUTI
ing. FRANCESCO MARINELLI

PROGETTO STRUTTURALE
Studio AR.TEC srl
Ing. PAOLO LANDINI

coordinamento della sicurezza in progettazione
ing. SARA MALORI
Parma Infrastrutture S.p.a.

COESIONE ITALIA 21-27

Cofinanziato dall'Unione europea

Regione Emilia-Romagna

Residenza per anziani Ines Ubaldi di via Ravenna
Interventi di riqualificazione energetica
Azioni 2.1.1-2.2.1-2.4.1 del PR FESR 2021/2027

PROGETTO ESECUTIVO

titolo elaborato:
B.0.2 - B.1.2 - B.0.3 - B.1.3

TAVOLA:	
serie	numero
S	23
formato	A1
scala	1:50 1:20
file:	

E' vietata la riproduzione e diffusione in qualsiasi forma. Tutti i diritti sono riservati nei termini di legge al Comune di Parma