PIANO TERRA - BLOCCO A

STATO DI PROGETTO - Scala 1:100

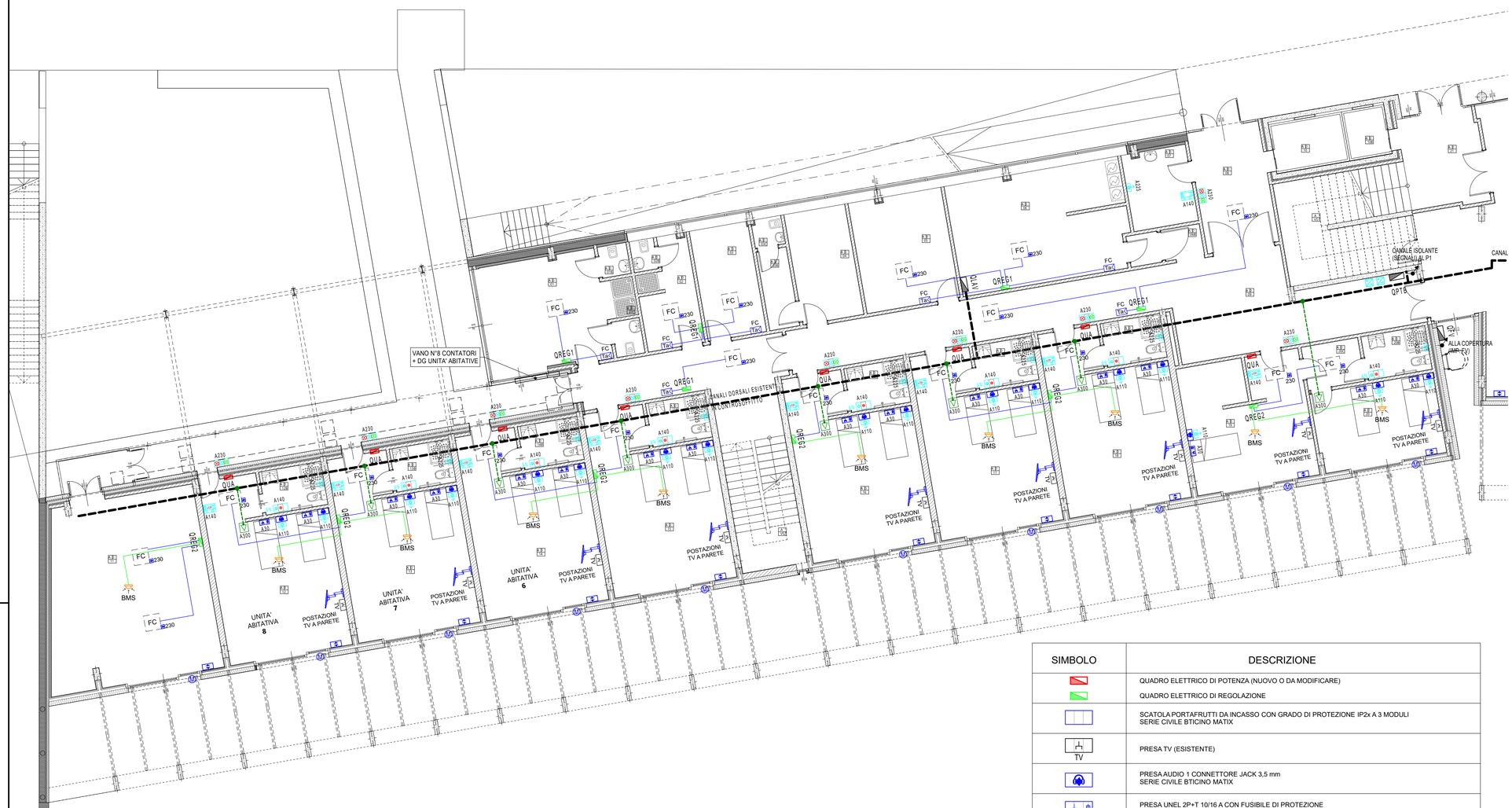

KEYPLAN PIANO TERRA (scala 1:1000)

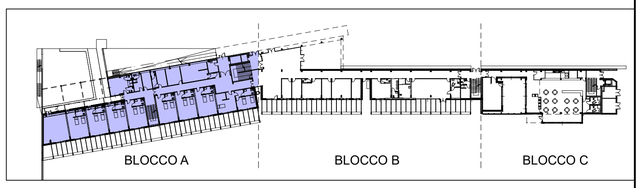

DORSALI ELETTRICHE ESISTENTI
IN CONTROSOFFITTO CORRIDOI P.TERRA
scala 1:10

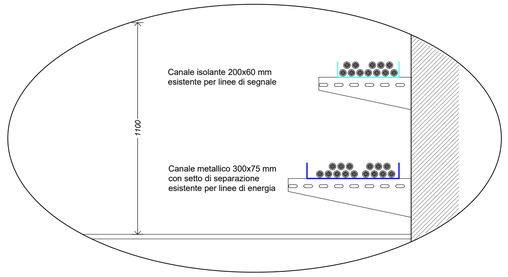

ARCHITETTURA DEL SISTEMA BMS DI REGOLAZIONE DELLA CAMERA DI DEGENZA

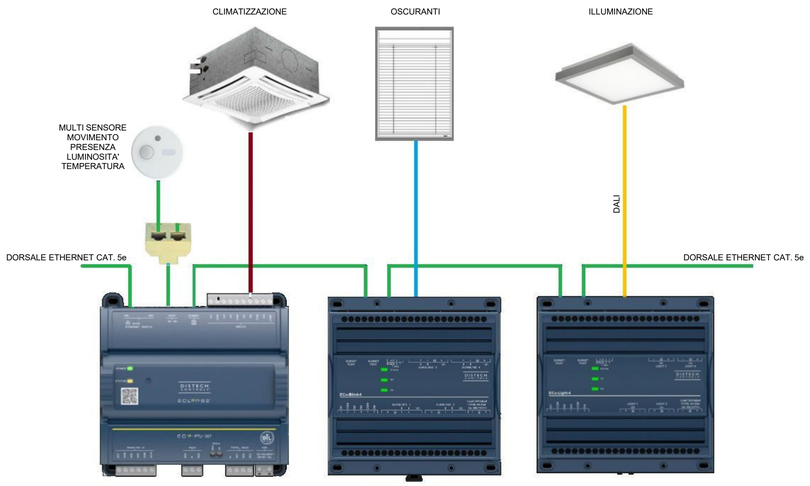

REGOLATORE ED ESTENSIONI PER LA GESTIONE DI N. 2 CAMERE INSTALLATI ENTRO QREG2
(VEDI. E.25 RACCOLTA SCHEMI UNIFILARI QUADRI ELETTRICI QE-19)

SIMBOLO	DESCRIZIONE
	QUADRO ELETTRICO DI POTENZA (NUOVO O DA MODIFICARE)
	QUADRO ELETTRICO DI REGOLAZIONE
	SCATOLA PORTAFRUTTI DA INCASSO CON GRADO DI PROTEZIONE IP2x A 3 MODULI SERIE CIVILE BTICINO MATIX
TV	PRESA TV (ESISTENTE)
	PRESA AUDIO 1 CONNETTORE JACK 3,5 mm SERIE CIVILE BTICINO MATIX
	PRESA UNEL 2P+T 10/16 A CON FUSIBILE DI PROTEZIONE SERIE CIVILE BTICINO MATIX
M	ALIMENTAZIONE ELETTRICA 230 V MOTORE FRANGISOLE / SERRAMENTO
400 230	ALIMENTAZIONE ELETTRICA 400 / 230 V FC= FAN COIL UI= UNITA' INTERNA VRV
	N.2 PULSANTI PER APERTURA CHIUSURA FRANGISOLE / SERRAMENTO SERIE CIVILE BTICINO MATIX
Ta	SENSORE DI TEMPERATURA AMBIENTE CIECO PER INSTALLAZIONE A PARETE O INCASSO
BMS	MULTISENSORE AD INFRAROSSI PER INSTALLAZIONE IN CONTROSOFITTO RILEVAMENTO MOVIMENTO, PRESENZA, LUMINOSITA' E TEMPERATURA
NEQ	NODO EQUIPOTENZIALE PRINCIPALE
	COLLEGAMENTO EQUIPOTENZIALE
LCD	IMPIANTO CHIAMATA INFERMIERI TERMINALE DI PRESIDIO PRINCIPALE (ART. CMTE2200) TERMINALE DI PRESIDIO SESONDARIO (ART. CMTE2300) TERMINALE DI CAMERA AVANZATO CON DISPLAY (ART. CMTE1200) SERIE CIVILE BTICINO BUS-SCS
	IMPIANTO CHIAMATA INFERMIERI TERMINALE DI BASE PER BAGNI ASSISTITI (ART. CMTE1100) SERIE CIVILE BTICINO BUS-SCS
	IMPIANTO CHIAMATA INFERMIERI PULSANTIERA PAZIENTE A 3 PULSANTI (ART. CMCO1301) CON PRESA MAGNETICA (ART. CMCO2310) PULSANTE A TIRANTE WC (ART. AM5006CM) SERIE CIVILE BTICINO BUS-SCS MATIX
	IMPIANTO CHIAMATA INFERMIERI SPECULA LED 3 COLORI DI SEGNALAZIONE FUORI PORTA (ART. SERIE CIVILE BTICINO BUS-SCS MATIX
AN	IMPIANTO CHIAMATA INFERMIERI SCS PULSANTE DI ANNULLO CHIAMATA (ART. AM5005CM) CON PORTALAMPADA LED ROSSO (ART. AM5060R) SERIE CIVILE BTICINO MATIX
A___	INDICAZIONE DI ALTEZZA DI INSTALLAZIONE APPARECCHIO ESPRESSA IN cm

NOTE:
- TRATTANDOSI DI ADEGUAMENTO/AMPLIAMENTO DI IMPIANTI ESISTENTI VERIFICARE SEMPRE LA COMPATIBILITA' DEI NUOVI COMPONENTI CON GLI IMPIANTI INSTALLATI
- IN COLORE **NERO** SONO RIPORTATE LE APPARECCHIATURE ESISTENTI DA MANTENERE / RIPOSIZIONARE

PARMA INFRASTRUTTURE S.p.A.

COMUNE DI PARMA
SETTORE OPERE PUBBLICHE

responsabile unico del procedimento
ing. MARCO FERRARI
Parma Infrastrutture S.p.a.

RTP PROGETTAZIONE:

Mandatario:
arch. RAFFELE GHILLANI
Mandanti:
ing. SIMONE GHINELLI
ing. PIER GIORGIO NASUTI
ing. FRANCESCO MARINELLI

coordinamento della sicurezza in progettazione
ing. SARA MALORI
Parma Infrastrutture S.p.a.

COESIONE ITALIA 21-27

Cofinanziato dall'Unione europea

Regione Emilia-Romagna

Residenza per anziani Ines Ubaldi di via Ravenna

Interven di riqualificazione energeca Azioni 2.1.1-2.2.1-2.4.1 del PR FESR 2021/2027

PROGETTO ESECUTIVO

titolo elaborato:

Impianto chiamata infermieri,
nodi equipotenziali e forza motrice
Planimetria Piano Terra
Blocco A

TAVOLA:	
serie	numero
E	18
formato	A1
scala	1:100
file:	

E' vietata la riproduzione e diffusione in qualsiasi forma. Tutti i diritti sono riservati nei termini di legge al Comune di Parma